

Templeton Emerging Markets Dynamic Income Fund A(acc)EUR-H1

Categoria Morningstar™

Bilanciati Altro

Benchmark Morningstar

Not Categorized

Usato nel Report

Benchmark Dichiarato

50% JPM GBI-EM Global Diversified TR EUR,

50% MSCI EM NR USD

Morningstar Rating™

Senza rating

Obiettivo d'Investimento Dichiarato

Templeton Emerging Markets Balanced Fund (il "Fondo") si prefigge di aumentare il valore dei suoi investimenti e di generare reddito a medio - lungo termine. Il Fondo investe principalmente in: - azioni e titoli legati ad azioni emessi da società di qualunque dimensione situate, o che conducono attività significative, nei mercati emergenti - obbligazioni di qualunque qualità (compresi titoli di qualità inferiore come per esempio titoli non-investment grade) emesse da società e governi (comprese società legate a governi) dei mercati emergenti Il Fondo può investire in misura minore in: - derivati a fini di copertura e investimento - titoli garantiti da ipoteche e da attività

Misure di Rischio

3Y Alpha	-	3Y Sharpe Ratio	0,98
3Y Beta	-	3Y Std Dev	10,85
3Y R-Squared	-	3Y Risk	-
3Y Info Ratio	-	5Y Risk	-
3Y Tracking Error	-	10Y Risk	-

Rendimenti



Rend. Cumulati %

	Fondo
3-Mesi	9,47
6-Mesi	20,91
1-Anno	38,55
3-Anni Ann.ti	13,54
5-Anni Ann.ti	2,39
10-Anni Ann.ti	5,65

Rendimenti aggiornati al 28/01/2026

Rendimenti

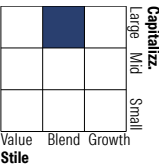
	Q1	Q2	Q3	Q4
Trimestrali %				
2026	-	-	-	-
2025	4,25	11,31	7,64	5,35
2024	2,48	0,24	6,88	-7,11
2023	3,95	2,36	-3,71	7,31
2022	-8,03	-12,81	-11,62	10,88

Portafoglio 31/12/2025

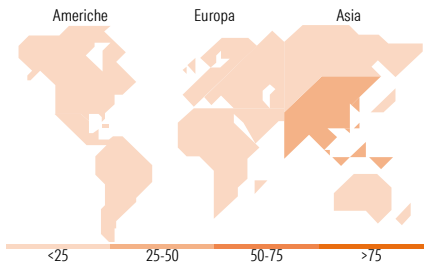
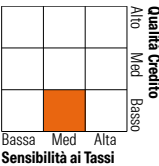


Morningstar Style Box®

Stile Azionario



Reddito Fisso



Titoli principali

Nome	Settore	%
Federal Home Loan Banks 0%	-	6,62
Taiwan Semiconductor...	📄	5,55
Templeton Emerging Markets...	-	4,17
SK Hynix Inc	📄	3,15
South Africa (Republic of)...	-	3,14
Templeton Emerging Mkts Bd...	-	2,27
Samsung Electronics Co Ltd	📄	2,14
Colombia (Republic Of) 9.25%	-	2,10
Secretaria Do Tesouro...	-	2,07
Prosus NV Ordinary Shares - ...	📄	1,99
% Primi 10 Titoli sul Patrimonio		33,19
Numero Complessivo di Titoli Azionari		85
Numero Complessivo di Titoli Obbligazionari		96

Distribuzione Settoriale %

	Fondo
🔄 Ciclico	40,17
📈 Sensibile	52,54
📉 Difensivo	7,29

Fixed Income Sector Weightings %

	Fondo
🏛️ Governativo	83,64
🏢 Societario	0,01
🏠 Cartolarizzazioni	0,00
🏢 Enti Locali	0,00
📄 Liquidità ed equivalenti	13,79
📄 Derivati	2,57

Ripartizione Geografica %

	Fondo
America	12,35
Stati Uniti	1,24
Canada	0,00
America Latina e Centrale	11,11
Europa	10,62
Regno Unito	0,06
Europa Occidentale - Euro	5,69
Europa Occidentale - Non Euro	0,00
Europa dell'Est	1,33
Africa	2,07
Medio Oriente	1,48
Asia	77,03
Giappone	0,00
Australasia	0,00
Asia - Paesi Sviluppati	43,78
Asia - Emergente	33,25

Anagrafica

Società di Gestione	Franklin Templeton International Services S.à r.l.	Patrimonio Classe (Mln)	6,46 EUR	Investimento Min. Ingresso	1.000 USD
Telefono	+352 46 66 67 212	(28/01/2026)		Investimento Min. Successivo	1.000 USD
Web	www.franklintempleton.lu	Domicilio	LUSSEMBURGO	T.E.R.	1,85%
Data di Partenza	29/04/2011	Valuta del Fondo	EUR	Spese correnti	1,85%
Nome del Gestore	Michael Hasenstab	UCITS	Si	Commissione di incentivo	-
Data Inizio Gestione	29/04/2011	Inc/Acc	Acc		
NAV (28/01/2026)	EUR 11,68	ISIN	LU0608807789		

Templeton Emerging Markets Dynamic Income Fund A(acc)EUR-H1

Patrimonio Netto (Mln)	183,36 USD
(31/12/2025)	