

Templeton Emerging Markets Dynamic Income Fund A(Qdis)USD

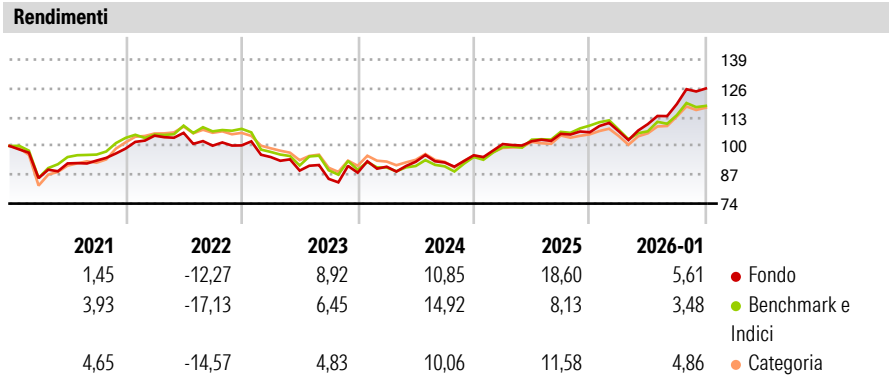
Categoria Morningstar™	Benchmark Morningstar	Benchmark Dichiarato	Morningstar Rating™
Bilanciati Globali Mercati Emergenti	Cat 50%JPM EMBI Plus TR&50%MSCI EM NR	50% JPM GBI-EM Global Diversified TR EUR, 50% MSCI EM NR USD	★★★★
	Usato nel Report		

Obiettivo d'Investimento Dichiarato

Templeton Emerging Markets Balanced Fund (il "Fondo") si prefigge di aumentare il valore dei suoi investimenti e di generare reddito a medio - lungo termine. Il Fondo investe principalmente in: - azioni e titoli legati ad azioni emessi da società di qualunque dimensione situate, o che conducono attività significative, nei mercati emergenti - obbligazioni di qualunque qualità (compresi titoli di qualità inferiore come per esempio titoli non-investment grade) emesse da società e governi (comprese società legate a governi) dei mercati emergenti Il Fondo può investire in misura minore in: - derivati a fini di copertura e investimento - titoli garantiti da ipoteche e da attività

Misure di Rischio			
3Y Alpha	2,23	3Y Sharpe Ratio	1,06
3Y Beta	1,08	3Y Std Dev	8,84
3Y R-Squared	92,05	3Y Risk	Med
3Y Info Ratio	0,97	5Y Risk	+Med
3Y Tracking Error	3,18	10Y Risk	Med

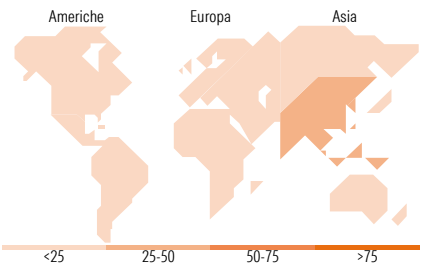
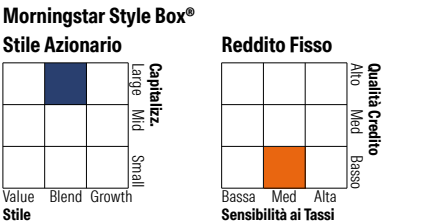

Basati su Cat 50%JPM EMBI Plus TR&50%MSCI EM NR (dove applicabile)



Rend. Cumulati %	Fondo	Bmk	Cat	Rendimenti Trimestrali %	Q1	Q2	Q3	Q4
3-Mesi	6,35	4,24	4,98	2026	-	-	-	-
6-Mesi	19,00	11,73	13,05	2025	0,41	3,03	8,24	5,91
1-Anno	20,57	9,34	12,42	2024	5,28	1,29	3,26	0,67
3-Anni Ann.ti	13,18	9,80	9,46	2023	3,05	2,47	-0,35	3,51
5-Anni Ann.ti	4,88	2,47	2,93	2022	-5,24	-6,42	-4,21	3,29
10-Anni Ann.ti	7,72	6,16	6,26					

Rendimenti aggiornati al 10/02/2026

Portafoglio 31/12/2025



Titoli principali		
Nome	Settore	%
Federal Home Loan Banks 0%	—	6,62
Taiwan Semiconductor...	🏢	5,55
Templeton Emerging Markets...	—	4,17
SK Hynix Inc	🏢	3,15
South Africa (Republic of)...	—	3,14
Templeton Emerging Mkts Bd...	—	2,27
Samsung Electronics Co Ltd	🏢	2,14
Colombia (Republic Of) 9.25%	—	2,10
Secretaria Do Tesouro...	—	2,07
Prosus NV Ordinary Shares -...	🏢	1,99
% Primi 10 Titoli sul Patrimonio		33,19
Numero Complessivo di Titoli Azionari		85
Numero Complessivo di Titoli Obbligazionari		96

Distribuzione Settoriale %		Fondo
🔄 Ciclico		40,17
📈 Sensibile		52,54
🛡️ Difensivo		7,29
Fixed Income Sector Weightings %		Fondo
🏛️ Governativo		83,64
⚙️ Societario		0,01
🏠 Cartolarizzazioni		0,00
🏢 Enti Locali		0,00
🏦 Liquidità ed equivalenti		13,79
📄 Derivati		2,57

Ripartizione Geografica %		Fondo
America		12,35
Stati Uniti		1,24
Canada		0,00
America Latina e Centrale		11,11
Europa		10,62
Regno Unito		0,06
Europa Occidentale - Euro		5,69
Europa Occidentale - Non Euro		0,00
Europa dell'Est		1,33
Africa		2,07
Medio Oriente		1,48
Asia		77,03
Giappone		0,00
Australasia		0,00
Asia - Paesi Sviluppati		43,78
Asia - Emergente		33,25

Anagrafica

Società di Gestione	Franklin Templeton International Services S.à r.l.	Patrimonio Classe (Mln)	9,86 USD	Investimento Min. Ingresso	1.000 USD
Telefono	+352 46 66 67 212	Domicilio	LUSSEMBURGO	Investimento Min. Successivo	1.000 USD
Web	www.franklintempleton.lu	Valuta del Fondo	USD	T.E.R.	1,85%
Data di Partenza	29/04/2011	UCITS	Si	Spese correnti	1,85%
Nome del Gestore	Michael Hasenstab	Inc/Acc	Inc	Commissione di incentivo	-
Data Inizio Gestione	29/04/2011	ISIN	LU0608807946		

Templeton Emerging Markets Dynamic Income Fund A(Qdis)USD

NAV ^(10/02/2026)	USD 8,14
Patrimonio Netto (Mln)	183,36 USD
^(31/12/2025)	