

# Templeton Emerging Markets Dynamic Income Fund N(acc)EUR-H1

**Categoria Morningstar™**

Bilanciati Altro

**Benchmark Morningstar**
Not Categorized  
Usato nel Report
**Benchmark Dichiarato**
50% JPM GBI-EM Global Diversified TR EUR,  
50% MSCI EM NR USD
**Morningstar Rating™**

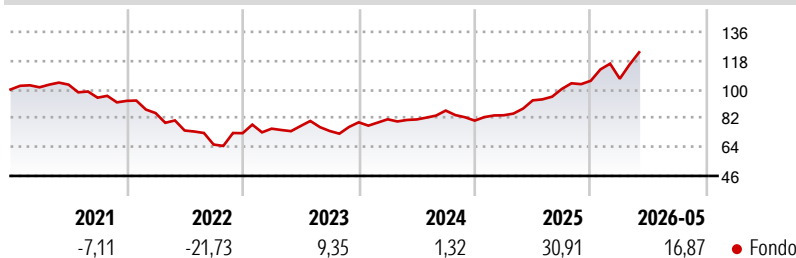
Senza rating

**Obiettivo d'Investimento Dichiarato**

Templeton Emerging Markets Balanced Fund (il "Fondo") si prefigge di aumentare il valore dei suoi investimenti e di generare reddito a medio - lungo termine. Il Fondo investe principalmente in: · azioni e titoli legati ad azioni emessi da società di qualunque dimensione situate, o che conducono attività significative, nei mercati emergenti · obbligazioni di qualunque qualità (compresi titoli di qualità inferiore come per esempio titoli non-investment grade) emesse da società e governi (comprese società legate a governi) dei mercati emergenti Il Fondo può investire in misura minore in: · derivati a fini di copertura e investimento · titoli garantiti da ipoteche e da attività

**Misure di Rischio**

3Y Alpha	-	3Y Sharpe Ratio	1,21
3Y Beta	-	3Y Std Dev	12,31
3Y R-Squared	-	3Y Risk	-
3Y Info Ratio	-	5Y Risk	-
3Y Tracking Error	-	10Y Risk	-


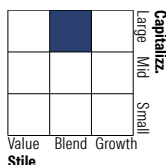
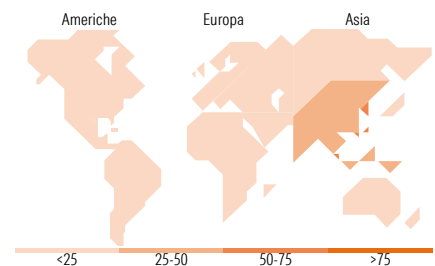
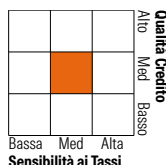
**Rendimenti**

**Rend. Cumulati %**

Periodo	Fondo
3-Mesi	12,78
6-Mesi	17,17
1-Anno	32,66
3-Anni Ann.ti	17,05
5-Anni Ann.ti	3,45
10-Anni Ann.ti	4,87

Rendimenti aggiornati al 25/06/2026

**Rendimenti**

Periodo	Q1	Q2	Q3	Q4
2026	1,19	-	-	-
2025	4,16	11,10	7,63	5,11
2024	2,37	-0,13	6,82	-7,23
2023	3,88	2,22	-4,07	7,34
2022	-8,22	-12,76	-11,81	10,85

**Portafoglio 31/05/2026**

**Morningstar Style Box®**
**Stile Azionario**

**Reddito Fisso**

**Titoli principali**

Nome	Settore	%
Amundi IS Core MSCI Emerg...	-	4,93
SK Hynix Inc	☑	4,81
Federal Home Loan Banks 0%	-	4,80
Taiwan Semiconductor...	☑	4,79
Federal Home Loan Mortgage...	-	4,70
Samsung Electronics Co Ltd	☑	4,09
Templeton Emerging Markets...	-	3,23
South Africa (Republic of)...	-	2,62
Secretaria Do Tesouro...	-	2,46
Uruguay (Republic Of) 3.875%	-	2,45
% Primi 10 Titoli sul Patrimonio		38,90
Numero Complessivo di Titoli Azionari		87
Numero Complessivo di Titoli Obbligazionari		88

**Distribuzione Settoriale %**

Settore	Fondo
🔄 Ciclico	32,91
📈 Sensibile	61,12
📉 Difensivo	5,97

**Fixed Income Sector Weightings %**

Settore	Fondo
🏛️ Governativo	78,91
⚙️ Societario	0,01
🏠 Cartolarizzazioni	0,00
🏢 Enti Locali	0,00
📄 Liquidità ed equivalenti	21,31
📁 Derivati	-0,22

**Ripartizione Geografica %**

Regione	Fondo
<b>America</b>	<b>11,47</b>
Stati Uniti	2,55
Canada	0,00
America Latina e Centrale	8,92
<b>Europa</b>	<b>7,29</b>
Regno Unito	0,02
Europa Occidentale - Euro	3,07
Europa Occidentale - Non Euro	0,00
Europa dell'Est	1,10
Africa	2,19
Medio Oriente	0,91
<b>Asia</b>	<b>81,24</b>
Giappone	0,00
Australasia	0,00
Asia - Paesi Sviluppati	55,33
Asia - Emergente	25,91

**Anagrafica**

Società di Gestione	Franklin Templeton International Services S.à r.l.	Patrimonio Classe (Mln)	10,17 EUR	Investimento Min. Ingresso	1.000 USD
Telefono	+352 46 66 67 212	Domicilio	LUSSEMBURGO	Investimento Min. Successivo	1.000 USD
Web	www.franklintempleton.lu	Valuta del Fondo	EUR	T.E.R.	2,35%
Data di Partenza	29/04/2011	UCITS	Si	Spese correnti	2,35%
Nome del Gestore	Michael Hasenstab	Inc/Acc	Acc	Commissione di incentivo	-
Data Inizio Gestione	29/04/2011	ISIN	LU0608810908		
NAV (25/06/2026)	EUR 11,74				

[See disclosures for more details](#)

© 2026 Morningstar Italia. Tutti i diritti sono riservati. Le informazioni qui contenute: (1) sono proprietà di Morningstar, (2) non possono essere copiate, (3) non costituiscono consiglio di investimento; (4) sono fornite con scopi informativi; (5) sono ritenute attendibili da Morningstar che, pertanto, ne garantisce il maggior grado di accuratezza e completezza possibile, fatto salvo il caso in cui queste Le siano state fornite in modo errato e/o non completo dalle relative società produttrici; (6) sono estratte dai dati del fondo disponibili e riferiti a date temporali diverse. Morningstar non è responsabile per qualunque danno o perdita derivante da qualunque uso delle informazioni e chi visiona tali informazioni sarà responsabile dell'uso che andrà a farne. Non vi è naturalmente garanzia alcuna che i risultati del passato trovino un riscontro nel futuro.

# Templeton Emerging Markets Dynamic Income Fund N(acc)EUR-H1

Patrimonio Netto (Mln)

319,97 USD

(31/05/2026)

[See disclosures for more details](#)

© 2026 Morningstar Italia. Tutti i diritti sono riservati. Le informazioni qui contenute: (1) sono proprietà di Morningstar, (2) non possono essere copiate, (3) non costituiscono consiglio di investimento; (4) sono fornite con scopi informativi; (5) sono ritenute attendibili da Morningstar che, pertanto, ne garantisce il maggior grado di accuratezza e completezza possibile, fatto salvo il caso in cui queste Le siano state fornite in modo errato e/o non completo dalle relative società prodotte; (6) sono estratte dai dati del fondo disponibili e riferiti a date temporali diverse. Morningstar non è responsabile per qualunque danno o perdita derivante da qualunque uso delle informazioni e chi visiona tali informazioni sarà responsabile dell'uso che andrà a farne. Non vi è naturalmente garanzia alcuna che i risultati del passato trovino un riscontro nel futuro.

