

JPMorgan Funds - Asia Pacific Equity Fund C (acc) EUR

Categoria Morningstar™

Azionari Asia-Pacifico ex Giappone

Benchmark Morningstar

Morningstar Asia Pacific ex-Japan Target

Market Exposure NR USD

Usato nel Report

Benchmark Dichiarato

MSCI AC Asia Pac Ex JPN NR USD

Morningstar Rating™

★★★★

Obiettivo d'Investimento Dichiarato

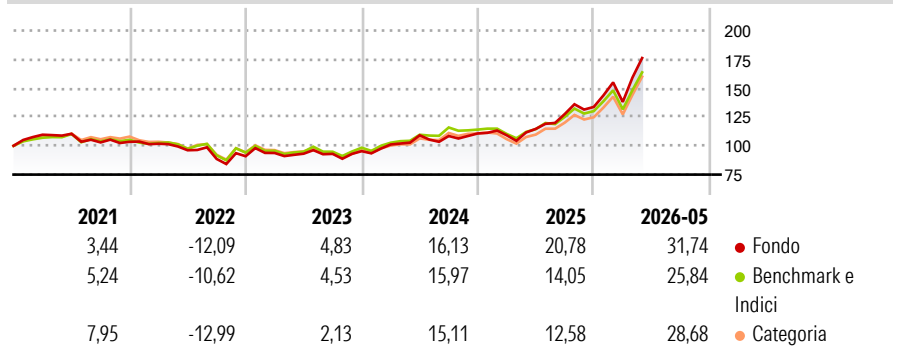
Il Comparto mira ad offrire la crescita del capitale nel lungo periodo investendo principalmente in società della regione Asia-Pacifico (Giappone escluso). Australia, Hong Kong, Nuova Zelanda, Singapore, Cina, Indonesia, Corea, Malaysia, Filippine, Taiwan, Thailandia e il subcontinente indiano, ad esclusione degli Stati Uniti d'America e dell'America centrale e meridionale.

Misure di Rischio

3Y Alpha	2,88	3Y Sharpe Ratio	1,18
3Y Beta	1,03	3Y Std Dev	17,18
3Y R-Squared	95,53	3Y Risk	+Med
3Y Info Ratio	1,00	5Y Risk	Med
3Y Tracking Error	3,98	10Y Risk	+Med

Basati su Morningstar Asia Pacific ex-Japan Target Market Exposure NR USD (dove applicabile)

Rendimenti



Rend. Cumulati %

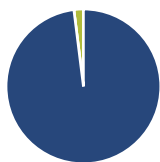
	Fondo	Bmk	Cat
3-Mesi	21,13	18,29	19,36
6-Mesi	38,90	33,32	34,82
1-Anno	57,29	46,43	50,14
3-Anni Ann.ti	22,97	19,48	18,17
5-Anni Ann.ti	10,50	9,05	8,50
10-Anni Ann.ti	13,56	11,08	10,88

Rendimenti aggiornati al 17/06/2026

Rendimenti

	Q1	Q2	Q3	Q4
2026	3,26	-	-	-
2025	-1,45	5,08	11,27	4,81
2024	6,10	7,88	-0,57	2,04
2023	3,10	-0,65	-0,17	2,53
2022	-1,58	-5,57	-7,87	2,66

Portafoglio 30/04/2026



Asset Allocation %

- Azioni
- Obbligazioni
- Liquidità
- Altro

Netta

Azioni	98,03
Obbligazioni	0,01
Liquidità	1,97
Altro	0,00

Style Box Azionaria

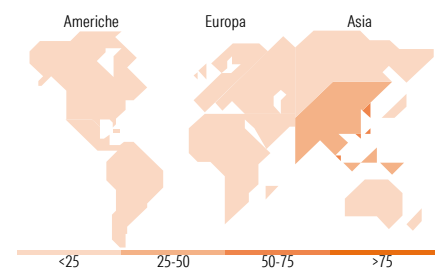


Mkt Cap %

	Fondo
Giant	73,52
Large	24,95
Medium	1,53
Small	0,00
Micro	0,00

Capitalizzazione media di mercato

	Fondo
Ave Mkt Cap USD	121.237,94



Titoli principali

Nome	Settore	%
Taiwan Semiconductor...	📄	9,42
Samsung Electronics Co Ltd	📄	7,33
SK Hynix Inc	📄	5,27
Tencent Holdings Ltd	📄	3,36
Alibaba Group Holding Ltd...	📄	2,50
JPM USD Liquidity LVNAV X...	—	2,21
BHP Group Ltd	🏭	2,03
Delta Electronics Inc	📄	1,81
DBS Group Holdings Ltd	🏭	1,77
PetroChina Co Ltd Class H	🔥	1,67
% Primi 10 Titoli sul Patrimonio		37,37
Numero Complessivo di Titoli Azionari		93
Numero Complessivo di Titoli Obbligazionari		0

Distribuzione Settoriale %

	Fondo
Ciclico	39,98
Materie Prime	9,15
Beni di Consumo Ciclici	9,01
Finanza	21,18
Immobiliare	0,64
Sensibile	56,05
Telecomunicazioni	7,42
Energia	5,39
Beni Industriali	6,17
Tecnologia	37,07
Difensivo	3,97
Beni Difensivi	2,09
Salute	0,88
Servizi di Pubblica Utilità	1,00

Ripartizione Geografica %

	Fondo
America	0,71
Stati Uniti	0,71
Canada	0,00
America Latina e Centrale	0,00
Europa	2,08
Regno Unito	2,08
Europa Occidentale - Euro	0,00
Europa Occidentale - Non Euro	0,00
Europa dell'Est	0,00
Africa	0,00
Medio Oriente	0,00
Asia	97,21
Giappone	0,00
Australasia	14,32
Asia - Paesi Sviluppati	50,45
Asia - Emergente	32,44

Anagrafica

Società di Gestione	JPMorgan Asset Management (Europe) S.à r.l.	Patrimonio Classe (Mln)	418,61 EUR	Investimento Min. Ingresso	10.000.000 EUR
		(17/06/2026)		Investimento Min. Successivo	1.000 EUR
		Domicilio	LUSSEMBURGO	T.E.R.	0,95%
Telefono	+352 34 101	Valuta del Fondo	EUR	Spese correnti	0,96%
Web	http://www.jpmorganassetmanagement.com	UCITS	Si	Commissione di incentivo	-
		Inc/Acc	Acc		
		ISIN	LU0441856100		
Data di Partenza	19/04/2011				
Nome del Gestore	Mark Davids				

See disclosures for more details

© 2026 Morningstar Italia. Tutti i diritti sono riservati. Le informazioni qui contenute: (1) sono proprietà di Morningstar, (2) non possono essere copiate, (3) non costituiscono consiglio di investimento; (4) sono fornite con scopi informativi; (5) sono ritenute attendibili da Morningstar che, pertanto, ne garantisce il maggior grado di accuratezza e completezza possibile, fatto salvo il caso in cui queste Le siano state fornite in modo errato e/o non completo dalle relative società prodotte; (6) sono estratte dai dati del fondo disponibili e riferiti a date temporali diverse. Morningstar non è responsabile per qualunque danno o perdita derivante da qualunque uso delle informazioni e chi visiona tali informazioni sarà responsabile dell'uso che andrà a farne. Non vi è naturalmente garanzia alcuna che i risultati del passato trovino un riscontro nel futuro.

JPMorgan Funds - Asia Pacific Equity Fund C (acc) EUR

Data Inizio Gestione	09/09/2009
NAV ^(17/06/2026)	EUR 322,03
Patrimonio Netto (Mln) ^(30/04/2026)	3.623,37 USD