

FTGF Western Asset Asian Opportunities Fund Class A Euro Distributing (A)

Categoria Morningstar™

Obbligazionari Asia - Valuta Locale

Benchmark Morningstar

Markit iBoxx ALBI TR USD

Usato nel Report

Benchmark Dichiarato

Markit iBoxx ALBI TR USD

Morningstar Rating™

★★★★★

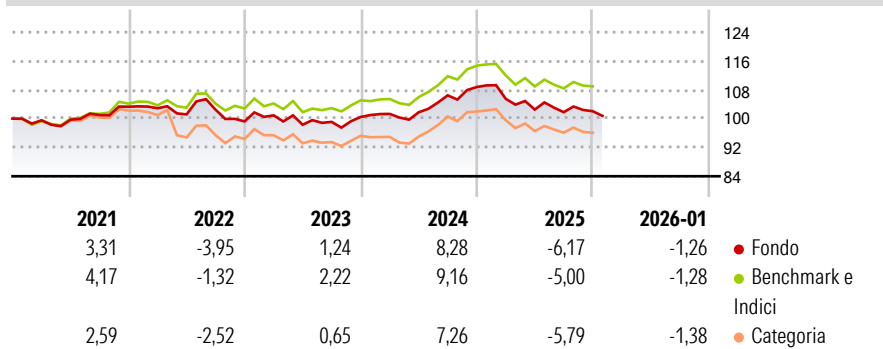
Obiettivo d'Investimento Dichiarato

L'obiettivo del fondo consiste nel conseguire reddito e crescita del proprio valore. Il fondo investe in obbligazioni emesse da governi e società asiatiche in varie monete, e in contratti finanziari, in particolare derivati (strumenti finanziari il cui valore deriva dal valore di altre attività) su tassi d'interesse e monete asiatici. Il fondo può investire in obbligazioni con rating più elevato o più basso. Il fondo può investire in derivati allo scopo di facilitare il conseguimento del proprio obiettivo e ridurre il rischio e i costi o generare crescita o reddito aggiuntivo.

Misure di Rischio


3Y Alpha	-0,97	3Y Sharpe Ratio	-0,62
3Y Beta	0,98	3Y Std Dev	5,17
3Y R-Squared	96,71	3Y Risk	-Med
3Y Info Ratio	-0,76	5Y Risk	-Med
3Y Tracking Error	1,27	10Y Risk	Med

Basati su Markit iBoxx ALBI TR USD (dove applicabile)

Rendimenti


Rend. Cumulati %	Fondo	Bmk	Cat	Rendimenti Trimestrali %	Q1	Q2	Q3	Q4
3-Mesi	-1,70	-1,83	-2,12	2026	-	-	-	-
6-Mesi	-2,39	-1,69	-2,40	2025	-3,01	-2,82	-0,73	0,27
1-Anno	-8,18	-7,05	-7,82	2024	0,85	0,44	4,63	2,17
3-Anni Ann.ti	-0,54	0,55	-1,15	2023	1,69	-2,59	0,80	1,38
5-Anni Ann.ti	0,15	1,45	-0,24	2022	-0,42	-1,66	1,28	-3,16
10-Anni Ann.ti	1,62	2,68	1,32					

Rendimenti aggiornati al 10/02/2026

Portafoglio 31/01/2026

Fixed Income Style

Box™

Duration Effettiva	7,65
Maturità effettiva	10,37
Qualità Credito Media	BB

 Qualità Credito
Alto Med Basso
Sensibilità ai Tassi
Bassa Med Alta







Fondo
Credit Quality %

	0		0
AAA	4,44	BBB	29,73
AA	13,15	BB	0,00
A	35,73	B	0,00
		Below B	0,00
		Not Rated	16,95

Titoli principali

Nome	Settore	%
Malaysia (Government Of)...	—	11,95
Thailand (Kingdom Of) 3.3%	—	8,58
Agricultural Development...	—	7,84
Philippines (Republic Of)...	—	7,62
China (People's Republic Of)...	—	5,56
The Export-Import Bank of...	—	5,00
Credit Agricole S.A. 3.8%	—	3,90
Indonesia (Republic of) 7.125%	—	3,67
China (People's Republic Of)...	—	3,39
Korea (Republic Of) 1.125%	—	3,35
% Primi 10 Titoli sul Patrimonio		60,86
Numero Complessivo di Titoli Azionari		0
Numero Complessivo di Titoli Obbligazionari		34

Fixed Income Sector Weightings %

 Governativo	80,67
 Societario	18,03
 Cartolarizzazioni	0,00
 Enti Locali	0,00
 Liquidità ed equivalenti	1,25
 Derivati	0,05

Coupon Range %	Fondo
0 coupon	0,00
Da 0 a 4 cedole	48,60
Da 4 a 6 cedole	21,42
Da 6 a 8 cedole	29,98
Da 8 a 10 cedole	0,00
Da 10 a 12 cedole	0,00
Oltre 12 cedole	0,00

Scadenze %

da 1 a 3	8,68
da 3 a 5	19,13
da 5 a 7	10,70
da 7 a 10	25,17
da 10 a 15	19,60
da 15 a 20	3,72
da 20 a 30	12,98
oltre 30	0,00

Anagrafica

Società di Gestione	Franklin Templeton International Services S.à r.l.	Patrimonio Classe (Mln)	0,05 EUR	Investimento Min. Ingresso	1.000 EUR
Telefono	+352 46 66 67 212	(10/02/2026)		Investimento Min. Successivo	-
Web	www.franklintempleton.lu	Domicilio	IRLANDA	T.E.R.	1,43%
Data di Partenza	01/04/2011	Valuta del Fondo	EUR	Spese correnti	1,34%
Nome del Gestore	-	UCITS	Si	Commissione di incentivo	0,00%
Data Inizio Gestione	01/04/2014	Inc/Acc	Inc		
NAV (10/02/2026)	EUR 101,31	ISIN	IE00B6499M91		
Patrimonio Netto (Mln)	121,70 USD				

(31/01/2026)