

# Hugau Monéterme R

## Categoria Morningstar™

Monetari EUR

## Benchmark Morningstar

Morningstar Euro 1-Month Cash GR EUR

Usato nel Report

## Benchmark Dichiarato

€STR capitalisé Jour TR EUR

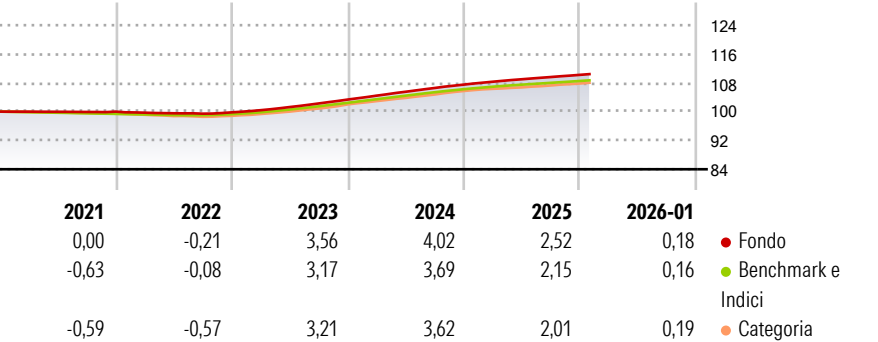
## Morningstar Rating™

Senza rating

### Obiettivo d'Investimento Dichiarato

The UCITS aims to preserve capital and achieve a performance equal to the money market (EONIA) less actual management costs.

### Rendimenti



### Misure di Rischio

3Y Alpha	-	3Y Sharpe Ratio	7,18
3Y Beta	-	3Y Std Dev	0,23
3Y R-Squared	-	3Y Risk	-
3Y Info Ratio	7,39	5Y Risk	-
3Y Tracking Error	0,05	10Y Risk	-

Basati su Morningstar Euro 1-Month Cash GR EUR (dove applicabile)

Rend. Cumulati %	Fondo	Bmk	Cat	Rendimenti Trimestrali %	Q1	Q2	Q3	Q4
3-Mesi	0,54	0,48	0,47	2026	-	-	-	-
6-Mesi	1,10	0,96	0,99	2025	0,75	0,64	0,56	0,55
1-Anno	2,41	2,05	1,97	2024	1,05	1,04	0,99	0,88
3-Anni Ann.ti	3,36	3,00	3,14	2023	0,61	0,87	0,98	1,06
5-Anni Ann.ti	2,01	1,70	1,80	2022	-0,29	-0,17	-0,11	0,36
10-Anni Ann.ti	1,01	0,61	0,76					

Rendimenti aggiornati al 10/02/2026

### Portafoglio 30/11/2025



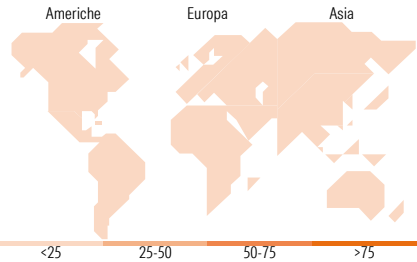
### Fixed Income Style

#### Box™



Duration Effettiva  
Maturità effettiva  
Qualità Credito Media







### Fondo



### Titoli principali

Nome	Settore	%
CM-AM Monéplus IC	—	4,78
Union + IC	—	4,15
Mediobanca - Banca di...	—	3,91
France (Republic Of) 0%	—	3,67
Intesa Sanpaolo S.p.A. 6.046%	—	3,38
Orano SA 3.375%	—	3,35
Santander UK Group Holdings...	—	3,30
Schneider Electric SE 2.31%	—	3,30
Barclays PLC 5.2%	—	3,23
Deutsche Bank AG 0.75%	—	3,11
% Primi 10 Titoli sul Patrimonio		36,18
Numero Complessivo di Titoli Azionari		0
Numero Complessivo di Titoli Obbligazionari		55

### Fixed Income Sector Weightings %

 Governativo	1,95
 Societario	76,17
 Cartolarizzazioni	0,00
 Enti Locali	0,00
 Liquidità ed equivalenti	21,32
 Derivati	0,56

### Coupon Range %

0 coupon	7,47
Da 0 a 4 cedole	66,33
Da 4 a 6 cedole	17,48
Da 6 a 8 cedole	8,72
Da 8 a 10 cedole	0,00
Da 10 a 12 cedole	0,00
Oltre 12 cedole	0,00

### Ripartizione Geografica %

<b>America</b>	<b>0,00</b>
Stati Uniti	-
Canada	-
America Latina e Centrale	-
<hr/>	
<b>Europa</b>	<b>0,00</b>
Regno Unito	-
Europa Occidentale - Euro	-
Europa Occidentale - Non Euro	-
Europa dell'Est	-
Africa	-
Medio Oriente	-
<hr/>	
<b>Asia</b>	<b>0,00</b>
Giappone	-
Australasia	-
Asia - Paesi Sviluppatti	-
Asia - Emergente	-

### Anagrafica

Società di Gestione	Richelieu Invest	Patrimonio Classe (Mln)	216,76 EUR	Investimento Min. Ingresso	1/1.000 Quota
Telefono	-	(10/02/2026)		Investimento Min. Successivo	1/1.000 Quota
Web	-	Domicilio	FRANCIA	T.E.R.	-
Data di Partenza	22/04/2022	Valuta del Fondo	EUR	Spese correnti	0,37%
Nome del Gestore	-	UCITS	Si	Commissione di incentivo	-
Data Inizio Gestione	22/04/2022	Inc/Acc	Acc		
NAV (10/02/2026)	EUR 110.085,99	ISIN	FR0013267689		
Patrimonio Netto (Mln)	1.068,41 EUR				

(30/11/2025)