

Fidelity Funds - European High Yield Fund A-Acc-USD (hedged)

Categoria Morningstar™

Obbligazionari Altro

Benchmark Morningstar

Not Categorized

Usato nel Report

Benchmark Dichiarato

ICE BofAML GHY Eur ICs Lv4 20%C TR EUR

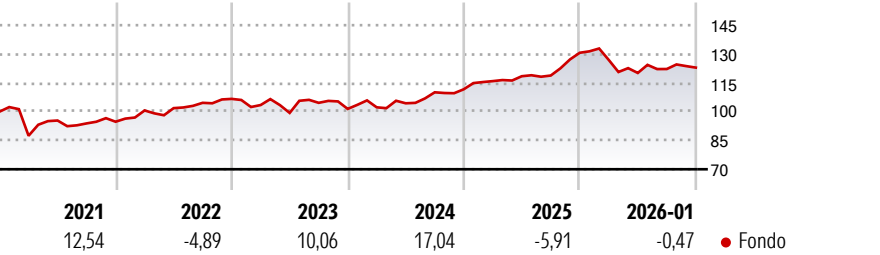
Morningstar Rating™

Senza rating

Obiettivo d'Investimento Dichiarato

Il Fidelity European High Yield Fund cerca di massimizzare il suo rendimento totale, investendo in via primaria in obbligazioni societarie ad alto reddito denominate in Euro, azioni privilegiate e titoli convertibili, emessi da società europee ed extraeuropee.

Rendimenti



Misure di Rischio

3Y Alpha	-	3Y Sharpe Ratio	0,39
3Y Beta	-	3Y Std Dev	7,42
3Y R-Squared	-	3Y Risk	-
3Y Info Ratio	-	5Y Risk	-
3Y Tracking Error	-	10Y Risk	-

Rend. Cumulati %


	Fondo
3-Mesi	-1,22
6-Mesi	0,31
1-Anno	-7,86
3-Anni Ann.ti	4,88
5-Anni Ann.ti	4,69
10-Anni Ann.ti	5,42

Rendimenti aggiornati al 10/02/2026

Rendimenti

Trimestrali %	Q1	Q2	Q3	Q4
2026	-	-	-	-
2025	-2,88	-5,33	1,72	0,60
2024	3,81	2,20	0,31	9,97
2023	0,80	2,06	5,49	1,42
2022	-3,01	-3,98	5,30	-3,02

Portafoglio 31/12/2025

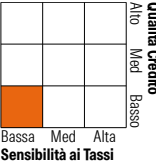


Asset Allocation %

Azioni	0,44
Obbligazioni	91,35
Liquidità	6,59
Altro	1,62

Fixed Income Style

Box™



Sensibilità ai Tassi

Duration Effettiva	2,80
Maturity effettiva	13,95
Qualità Credito Media	B







Credit Quality %

	0		0
AAA	0,00	BBB	4,10
AA	0,00	BB	49,75
A	0,00	B	36,12
		Below B	6,28
		Not Rated	3,75

Titoli principali

Nome	Settore	%
Fidelity ILF - EUR A Acc	—	6,96
2 Year Treasury Note Future...	—	2,69
Fidelity Global Income...	—	2,20
Deuce Finco PLC 7%	—	1,11
Energo-Pro AS 8%	—	1,09
Ardonagh Finco Ltd. 6.875%	—	1,03
Bellis Acquisition Co PLC...	—	1,00
ZF Europe Finance B.V. 7%	—	0,94
Metro Bank Holdings Plc 12%	—	0,92
5 Year Treasury Note Future...	—	0,90
% Primi 10 Titoli sul Patrimonio		18,86
Numero Complessivo di Titoli Azionari		9
Numero Complessivo di Titoli Obbligazionari		304

Fixed Income Sector Weightings %

 Governativo	4,50
 Societario	88,90
 Cartolarizzazioni	1,09
 Enti Locali	0,00
 Liquidità ed equivalenti	6,80
 Derivati	-1,29
<hr/>	
Coupon Range %	Fondo
0 coupon	0,38
Da 0 a 4 cedole	8,19
Da 4 a 6 cedole	31,56
Da 6 a 8 cedole	38,28
Da 8 a 10 cedole	14,16
Da 10 a 12 cedole	4,00
Oltre 12 cedole	3,43

Scadenze %

da 1 a 3	9,52
da 3 a 5	38,11
da 5 a 7	34,38
da 7 a 10	4,13
da 10 a 15	1,89
da 15 a 20	0,57
da 20 a 30	0,49
oltre 30	2,36

Anagrafica

Società di Gestione	Fidelity (FIL Inv Mgmt (Lux) S.A.)	Patrimonio Classe (Mln)	37,13 USD	Investimento Min. Ingresso	2.500 USD
Telefono	+ 352 250 404 2400	(10/02/2026)		Investimento Min. Successivo	1.000 USD
Web	www.fidelity-international.com	Domicilio	LUSSEMBURGO	T.E.R.	1,39%
Data di Partenza	18/05/2011	Valuta del Fondo	USD	Spese correnti	1,40%
Nome del Gestore	Andrei Gorodilov	UCITS	Si	Commissione di incentivo	-
Data Inizio Gestione	01/02/2013	Inc/Acc	Acc		
NAV (10/02/2026)	USD 22,22	ISIN	LU0621411155		
Patrimonio Netto (Mln)	2.919,80 EUR				

(31/12/2025)