Morgan Stanley Investment Funds - Euro Corporate Bond Fund BX

Categoria Morningstar™	Benchmark Morningstar	Benchmark Dichiarato	Morningstar Rating™
Obbligazionari Corporate EUR	Morningstar Eurozone Corporate Bond GR EUR Usato nel Report	Bloomberg Euro Corp TR EUR	★

Obiettivo d'Investimento Dichiarato

L'obiettivo di investimento del Comparto è di offrire un interessante tasso di rendimento, denominato in Euro, principalmente mediante investimenti in titoli a reddito fisso di alta qualità emessi da società ed entità non governative, e denominati in Euro.

Rendimenti

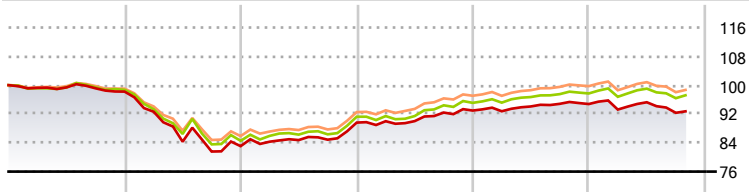

	2021	2022	2023	2024	2025	2026-10
Fondo	-1,79	-15,42	7,88	3,72	1,95	-2,14
Benchmark e Indici	-1,30	-14,34	7,91	4,22	2,74	-0,52
Categoria	-0,97	-13,37	7,72	4,57	2,83	-1,04

Misure di Rischio

3Y Alpha	-0,97	3Y Sharpe Ratio	0,05
3Y Beta	0,97	3Y Std Dev	3,54
3Y R-Squared	98,39	3Y Risk	Med
3Y Info Ratio	-2,29	5Y Risk	+Med
3Y Tracking Error	0,45	10Y Risk	+Med

Basati su Morningstar Eurozone Corporate Bond GR EUR (dove applicabile)

Rend. Cumulati %	Fondo	Bmk	Cat
3-Mesi	-1,34	-0,69	-1,01
6-Mesi	-1,13	-0,34	-0,55
1-Anno	-2,13	-0,37	-0,93
3-Anni Ann.ti	2,44	3,51	3,47
5-Anni Ann.ti	-1,25	-0,43	-0,19
10-Anni Ann.ti	0,02	0,70	0,82

Rendimenti aggiornati al 20/11/2026

Rendimenti Trimestrali %	Q1	Q2	Q3	Q4
2026	-1,62	2,17	-3,07	-
2025	-0,21	1,44	0,78	-0,06
2024	0,42	0,02	2,64	0,60
2023	1,49	0,54	0,12	5,60
2022	-5,68	-8,98	-3,25	1,83

Portafoglio 30/09/2026

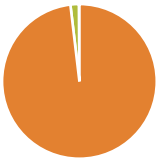

Asset Allocation %	Netta
Azioni	0,00
Obbligazioni	98,12
Liquidità	1,76
Altro	0,11

Fixed Income Style Box™

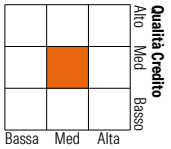

	Fondo
Duration Effettiva	4,59
Maturity effettiva	5,54
Qualità Credito Media	BBB

Credit Quality %	Fondo	Credit Quality %	Fondo
AAA	1,76	BBB	65,75
AA	2,39	BB	2,69
A	26,45	B	0,30
		Below B	0,00
		Not Rated	0,67

Titoli principali

Nome	Settore	%
MS Liquidity Fds Euro...	—	1,29
The Toronto-Dominion Bank...	—	0,57
Tennet GmbH and Co KG 4.75%	—	0,54
GA Global Funding Trust 4.133%	—	0,48
AT&T Inc 5.05%	—	0,47
Goldman Sachs Group, Inc....	—	0,46
ORANGE SA:4.250 15SEP2035	—	0,46
UBS Group AG 3.25%	—	0,45
Bayer AG 5.5%	—	0,45
Jefferies Financial Group...	—	0,44
% Primi 10 Titoli sul Patrimonio		5,60
Numero Complessivo di Titoli Azionari		0
Numero Complessivo di Titoli Obbligazionari		554

Fixed Income Sector Weightings %	Fondo
Governativo	1,23
Societario	96,89
Cartolarizzazioni	0,55
Enti Locali	0,00
Liquidità ed equivalenti	1,33
Derivati	0,00

Coupon Range %	Fondo
0 coupon	0,22
Da 0 a 4 cedole	59,87
Da 4 a 6 cedole	37,23
Da 6 a 8 cedole	2,67
Da 8 a 10 cedole	0,00
Da 10 a 12 cedole	0,00
Oltre 12 cedole	0,00

Scadenze %	Fondo
da 1 a 3	7,72
da 3 a 5	18,76
da 5 a 7	24,00
da 7 a 10	19,94
da 10 a 15	7,93
da 15 a 20	3,88
da 20 a 30	6,29
oltre 30	10,51

Anagrafica

Società di Gestione	MSIM Fund Management (Ireland) Limited	Patrimonio Classe (Mln) (20/11/2026)	4,57 EUR	Investimento Min. Ingresso	-
Telefono	-	Domicilio	LUSSEMBURGO	Investimento Min. Successivo	-
Web	www.morganstanley.com/im	Valuta del Fondo	EUR	T.E.R.	2,04%
Data di Partenza	16/05/2011	UCITS	Si	Spese correnti	2,03%
Nome del Gestore	Leon Grenyer Dipen Patel Joseph Mehlman	Inc/Acc	Inc	Commissione di incentivo	0,00%
Data Inizio Gestione	01/09/2024	ISIN	LU0594834128		
NAV (20/11/2026)	EUR 27,19				

See disclosures for more details

© 2026 Morningstar Italia. Tutti i diritti sono riservati. Le informazioni qui contenute: (1) sono proprietà di Morningstar, (2) non possono essere copiate, (3) non costituiscono consiglio di investimento; (4) sono fornite con scopi informativi; (5) sono ritenute attendibili da Morningstar che, pertanto, ne garantisce il maggior grado di accuratezza e completezza possibile, fatto salvo il caso in cui queste Le siano state fornite in modo errato e/o non completo dalle relative società prodotto; (6) sono estratte dai dati del fondo disponibili e riferiti a date temporali diverse. Morningstar non è responsabile per qualunque danno o perdita derivante da qualunque uso delle informazioni e chi visiona tali informazioni sarà responsabile dell'uso che andrà a farne. Non vi è naturalmente garanzia alcuna che i risultati del passato trovino un riscontro nel futuro.

Morgan Stanley Investment Funds - Euro Corporate Bond Fund BX

Patrimonio Netto (MIn)	6.634,46 EUR
(30/09/2026)	

See disclosures for more details

© 2026 Morningstar Italia. Tutti i diritti sono riservati. Le informazioni qui contenute: (1) sono proprietà di Morningstar, (2) non possono essere copiate, (3) non costituiscono consiglio di investimento; (4) sono fornite con scopi informativi; (5) sono ritenute attendibili da Morningstar che, pertanto, ne garantisce il maggior grado di accuratezza e completezza possibile, fatto salvo il caso in cui queste Le siano state fornite in modo errato e/o non completo dalle relative società prodotto; (6) sono estratte dai dati del fondo disponibili e riferiti a date temporali diverse. Morningstar non è responsabile per qualunque danno o perdita derivante da qualunque uso delle informazioni e chi visiona tali informazioni sarà responsabile dell'uso che andrà a farne. Non vi è naturalmente garanzia alcuna che i risultati del passato trovino un riscontro nel futuro.