

# Goldman Sachs Emerging Markets Corporate Bond Portfolio Other Currency Acc EUR-

Categoria Morningstar™

**Hedged**

Emerging Markets Corporate Paesi Emergenti  
EUR

Benchmark Morningstar

Morningstar Emerging Markets Corporate  
Bond 10% China Capped GR.Hedged EUR  
Usato nel Report

Benchmark Dichiarato

JPM CEMBI Broad Diversified TR USD

Morningstar Rating™

★★★★

## Obiettivo d'Investimento Dichiarato

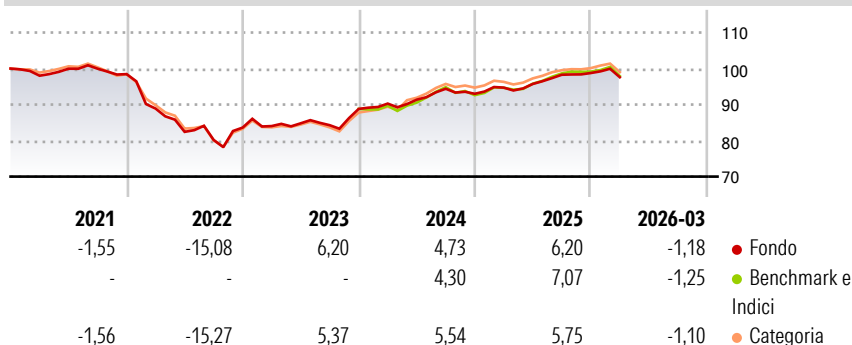
Il Comparto intende fornire un reddito e una crescita del capitale nel lungo termine. Il Comparto investirà prevalentemente in obbligazioni emesse da società di mercati emergenti. Tali società hanno sede in mercati emergenti o vi realizzano la maggior parte degli utili o dei ricavi. Il Comparto può investire anche in obbligazioni emesse da società con sede in qualsiasi parte del mondo. Il Comparto non investirà più di un terzo delle sue attività in altri titoli e strumenti. Inoltre non investirà più del 25% in titoli convertibili (titoli che possono essere convertiti in altri tipi di titoli). In certi casi il Comparto può detenere limitate partecipazioni in azioni e strumenti analoghi.

## Misure di Rischio

3Y Alpha	0,54	3Y Sharpe Ratio	0,54
3Y Beta	0,80	3Y Std Dev	3,96
3Y R-Squared	94,69	3Y Risk	Med
3Y Info Ratio	0,14	5Y Risk	Med
3Y Tracking Error	1,33	10Y Risk	Med

Basati su Morningstar Emerging Markets Corporate Bond 10% China Capped GR Hedged EUR (dove applicabile)


## Rendimenti



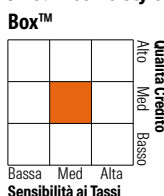
Rend. Cumulati %	Fondo	Bmk	Cat	Rendimenti Trimestrali %	Q1	Q2	Q3	Q4
3-Mesi	0,12	0,09	-0,10	2026	-1,18	-	-	-
6-Mesi	0,87	0,20	0,62	2025	1,85	1,06	2,68	0,49
1-Anno	5,86	5,99	5,07	2024	1,66	1,21	3,32	-1,49
3-Anni Ann.ti	5,48	5,33	5,22	2023	0,50	0,91	-0,61	5,36
5-Anni Ann.ti	0,20	-0,31	-0,23	2022	-9,73	-7,26	-2,72	4,27
10-Anni Ann.ti	1,72	1,79	1,45					

Rendimenti aggiornati al 28/04/2026

## Portafoglio 31/01/2026



## Fixed Income Style



Stile	Fondo
Duration Effettiva	4,02
Maturity effettiva	-
Qualità Credito Media	BB

Credit Quality %	Fond	Credit Quality %	Fond
AAA	7,42	BBB	37,00
AA	1,60	BB	30,80
A	3,37	B	16,07
		Below B	1,26
		Not Rated	2,48

## Titoli principali

Nome	Settore	%
GS USD Liquid Reserve X Acc...	—	8,60
2 Year Treasury Note Future...	—	6,57
US Treasury Bond Future Mar 26	—	1,88
Ultra US Treasury Bond...	—	1,36
First Abu Dhabi Bank P.J.S.C...	—	1,36
Eagle Funding Luxco S.a.r.l...	—	1,21
Banco de Bogota SA 6.25%	—	1,19
Aeropuertos Dominicanos...	—	1,05
Seplat Energy PLC 9.125%	—	1,03
Petroleos Mexicanos Sa De CV...	—	1,00
% Primi 10 Titoli sul Patrimonio		25,25
Numero Complessivo di Titoli Azionari		5
Numero Complessivo di Titoli Obbligazionari		432

## Fixed Income Sector Weightings %

Settore	Fondo
🏛️ Governativo	27,90
🏢 Societario	86,12
🏠 Cartolarizzazioni	0,00
🏠 Enti Locali	0,00
🏠 Liquidità ed equivalenti	-14,91
📄 Derivati	0,89
<b>Coupon Range %</b>	<b>Fondo</b>
0 coupon	0,00
Da 0 a 4 cedole	10,04
Da 4 a 6 cedole	35,03
Da 6 a 8 cedole	31,71
Da 8 a 10 cedole	21,69
Da 10 a 12 cedole	1,41
Oltre 12 cedole	0,13

## Scadenze %

Scadenza	Fondo
da 1 a 3	12,65
da 3 a 5	26,92
da 5 a 7	12,75
da 7 a 10	11,71
da 10 a 15	5,33
da 15 a 20	0,76
da 20 a 30	3,35
oltre 30	1,12

## Anagrafica

Società di Gestione	Goldman Sachs Asset Management B.V.	Patrimonio Classe (Mln)	8,19 EUR	Investimento Min. Ingresso	5.000 EUR
Telefono	+31-703781781	(28/04/2026)		Investimento Min. Successivo	-
Web	https://am.gs.com/	Domicilio	LUSSEMBURGO	T.E.R.	1,38%
Data di Partenza	17/05/2011	Valuta del Fondo	EUR	Spese correnti	1,39%
Nome del Gestore	-	UCITS	Si	Commissione di incentivo	-
Data Inizio Gestione	31/10/2025	Inc/Acc	Acc		
NAV (28/04/2026)	EUR 150,90	ISIN	LU0622306651		
Patrimonio Netto (Mln)	3.769,92 USD				

(31/01/2026)