

Franklin India Fund A(acc)SEK

Categoria Morningstar™

Azionari India

Benchmark Morningstar

Morningstar India Target Market Exposure

NR USD

Usato nel Report

Benchmark Dichiarato

MSCI India NR USD

Morningstar Rating™

★★★

Obiettivo d'Investimento Dichiarato

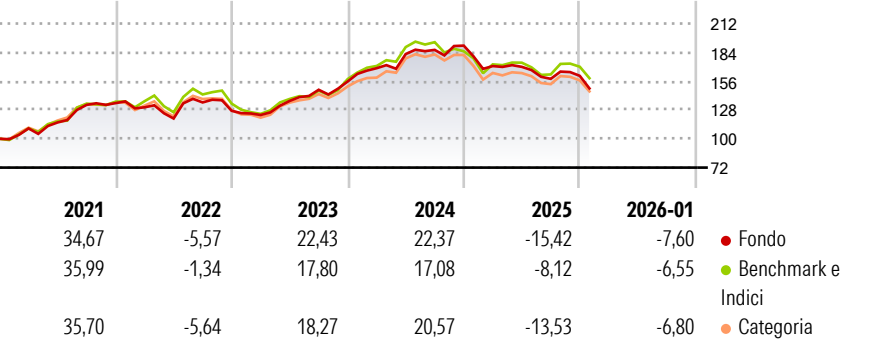
Obiettivo di investimento: > Rivalutazione del capitale. Strategia di investimento: Il Comparto investirà principalmente in azioni di organismi costituiti o che svolgano le attività principali in India. Il Comparto cercherà d'investire in società in un ampio spettro di settori industriali indipendentemente dalla capitalizzazione di mercato. Inoltre il Comparto potrà cercare opportunità d'investimento in titoli a reddito fisso emessi da ciascuno degli organismi sopra indicati come pure in strumenti del mercato monetario.

Misure di Rischio

3Y Alpha	-0,46	3Y Sharpe Ratio	0,30
3Y Beta	0,83	3Y Std Dev	12,25
3Y R-Squared	89,93	3Y Risk	-Med
3Y Info Ratio	-0,30	5Y Risk	-Med
3Y Tracking Error	4,70	10Y Risk	Med

Basati su Morningstar India Target Market Exposure NR USD (dove applicabile)

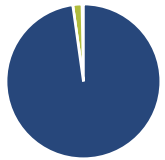
Rendimenti



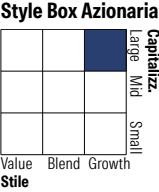
Rend. Cumulati %	Fondo	Bmk	Cat	Rendimenti Trimestrali %	Q1	Q2	Q3	Q4
3-Mesi	-7,45	-5,33	-5,90	2026	-	-	-	-
6-Mesi	-8,30	-2,02	-5,10	2025	-10,42	-0,45	-6,85	1,83
1-Anno	-11,28	-3,03	-7,41	2024	8,30	8,14	2,22	2,22
3-Anni Ann.ti	6,74	8,63	7,00	2023	-3,19	11,10	7,92	5,48
5-Anni Ann.ti	6,97	8,52	7,47	2022	-3,01	-8,37	13,07	-6,02
10-Anni Ann.ti	8,55	10,92	8,96					

Rendimenti aggiornati al 24/02/2026

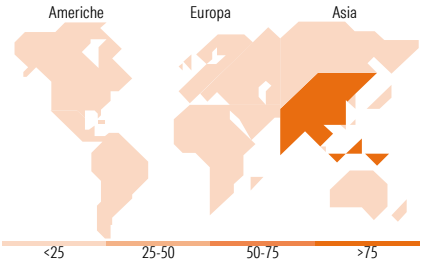
Portafoglio 31/12/2025



Asset Allocation %	Netta
Azioni	97,78
Obbligazioni	0,00
Liquidità	1,92
Altro	0,30



Mkt Cap %	Fondo
Giant	43,36
Large	42,09
Medium	14,08
Small	0,47
Micro	0,00
Capitalizzazione media di mercato	Fondo
Ave Mkt Cap USD	23.750,95



Titoli principali		
Nome	Settore	%
HDFC Bank Ltd ADR	Finanza	9,38
Mahindra & Mahindra Ltd	Finanza	5,23
Reliance Industries Ltd	Finanza	4,74
Eternal Ltd	Finanza	4,72
Axis Bank Ltd	Finanza	3,29
ICICI Bank Ltd	Finanza	3,02
Oberoi Realty Ltd	Finanza	2,76
Cognizant Technology...	Tecnologia	2,56
Tata Consumer Products Ltd	Finanza	2,52
Indian Hotels Co Ltd	Finanza	2,50
% Primi 10 Titoli sul Patrimonio		40,73
Numero Complessivo di Titoli Azionari		51
Numero Complessivo di Titoli Obbligazionari		0

Distribuzione Settoriale %		Fondo
Ciclico		61,80
Materie Prime		1,58
Beni di Consumo Ciclici		25,06
Finanza		30,20
Immobiliare		4,95
Sensibile		15,24
Telecomunicazioni		1,15
Energia		4,85
Beni Industriali		1,38
Tecnologia		7,86
Difensivo		22,96
Beni Difensivi		6,82
Salute		13,02
Servizi di Pubblica Utilità		3,12

Ripartizione Geografica %		Fondo
America		2,62
Stati Uniti		2,62
Canada		0,00
America Latina e Centrale		0,00
Europa		0,00
Regno Unito		0,00
Europa Occidentale - Euro		0,00
Europa Occidentale - Non Euro		0,00
Europa dell'Est		0,00
Africa		0,00
Medio Oriente		0,00
Asia		97,38
Giappone		0,00
Australasia		0,00
Asia - Paesi Sviluppati		0,00
Asia - Emergente		97,38

Anagrafica

Società di Gestione	Franklin Templeton International Services S.à r.l.	Patrimonio Classe (Mln)	179,21 SEK	Investimento Min. Ingresso	1.000 USD
		(24/02/2026)		Investimento Min. Successivo	1.000 USD
		Domicilio	LUSSEMBURGO	T.E.R.	1,82%
Telefono	+352 46 66 67 212	Valuta del Fondo	SEK	Spese correnti	1,85%
Web	www.franklintempleton.lu	UCITS	Si	Commissione di incentivo	-
Data di Partenza	27/05/2011	Inc/Acc	Acc		
Nome del Gestore	-	ISIN	LU0626261605		
Data Inizio Gestione	01/08/2013				
NAV (24/02/2026)	SEK 35,18				

# Franklin India Fund A(acc)SEK

Patrimonio Netto (Mln)	3.350,67 USD
(31/12/2025)	