

Franklin Natural Resources Fund A(Ydis)EUR-H1

Categoria Morningstar™

Azionari Altri Settori

Benchmark Morningstar

Not Categorized

Usato nel Report

Benchmark Dichiarato

S&P North American Natural Resources TR

Morningstar Rating™

Senza rating

Obiettivo d'Investimento Dichiarato

Obiettivo di investimento: > Rivalutazione del capitale.
> Reddito corrente. Il Comparto investirà principalmente in titoli azionari e di debito e in depositary receipt di (i) società che svolgono una parte sostanziale della propria attività nel settore delle risorse naturali e (ii) società che detengono una parte sostanziale delle proprie partecipazioni in società di cui al punto (i), comprese società medio-grandi. Ai fini dell'obiettivo di investimento del Comparto, il settore delle risorse naturale comprende società che possiedono, producono, raffinano, processano, trasportano e commercializzano risorse naturali e società che forniscono servizi correlati.

Misure di Rischio

3Y Alpha	-	3Y Sharpe Ratio	0,32
3Y Beta	-	3Y Std Dev	15,90
3Y R-Squared	-	3Y Risk	-
3Y Info Ratio	-	5Y Risk	-
3Y Tracking Error	-	10Y Risk	-

Rendimenti

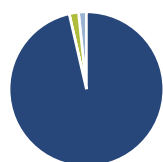
Rend. Cumulati %

	Fondo
3-Mesi	24,53
6-Mesi	33,50
1-Anno	40,30
3-Anni Ann.ti	10,03
5-Anni Ann.ti	17,73
10-Anni Ann.ti	6,90

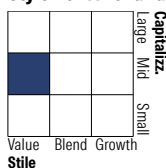
Rendimenti aggiornati al 28/01/2026

Rendimenti

	Q1	Q2	Q3	Q4
Trimestrali %				
2026	-	-	-	-
2025	4,91	0,87	11,89	6,32
2024	7,30	-2,16	-0,51	-5,82
2023	-3,50	0,00	4,22	-1,40
2022	25,97	-12,89	-4,31	18,67

Portafoglio 31/12/2025

Asset Allocation %

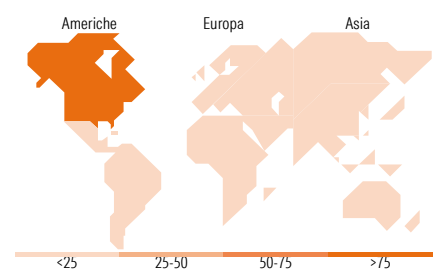
Azioni	96,41
Obbligazioni	0,00
Liquidità	1,95
Altro	1,64

Style Box Azionaria

Mkt Cap %

	Fondo
Giant	17,41
Large	28,40
Medium	40,91
Small	7,06
Micro	6,22

Capitalizzazione media di mercato

	Fondo
Ave Mkt Cap USD	37.352,23


Titoli principali

Nome	Settore	%
Newmont Corp	🏠	4,42
Exxon Mobil Corp	🔥	4,36
Barrick Mining Corp	🏠	3,58
ConocoPhillips	🔥	3,40
Chevron Corp	🔥	3,24
BHP Group Ltd ADR	🏠	2,80
Coterra Energy Inc Ordinary...	🔥	2,52
Agnico Eagle Mines Ltd	🏠	2,51
Freeport-McMoRan Inc	🏠	2,17
Lundin Mining Corp	🏠	2,08
% Primi 10 Titoli sul Patrimonio		31,08
Numero Complessivo di Titoli Azionari		89
Numero Complessivo di Titoli Obbligazionari		0

Distribuzione Settoriale %

	Fondo
Ciclico	49,15
🏠 Materie Prime	47,62
🛒 Beni di Consumo Ciclici	1,53
🏠 Finanza	-
🏠 Immobiliare	-
Sensibile	50,22
📞 Telecomunicazioni	-
⚡ Energia	46,79
🏠 Beni Industriali	2,74
💻 Tecnologia	0,68
Difensivo	0,63
🛒 Beni Difensivi	0,63
🏠 Salute	-
💡 Servizi di Pubblica Utilità	-

Ripartizione Geografica %

	Fondo
America	86,74
Stati Uniti	57,79
Canada	27,84
America Latina e Centrale	1,11
Europa	8,26
Regno Unito	5,34
Europa Occidentale - Euro	1,49
Europa Occidentale - Non Euro	1,29
Europa dell'Est	0,00
Africa	0,14
Medio Oriente	0,00
Asia	5,01
Giappone	0,00
Australasia	4,56
Asia - Paesi Sviluppati	0,45
Asia - Emergente	0,00

Anagrafica

Società di Gestione	Franklin Templeton International Services S.à r.l.	Patrimonio Classe (Mln)	3,34 EUR	Investimento Min. Ingresso	1.000 USD
Telefono	+352 46 66 67 212	Domicilio	LUSSEMBURGO	Investimento Min. Successivo	1.000 USD
Web	www.franklintempleton.lu	Valuta del Fondo	EUR	T.E.R.	1,83%
Data di Partenza	27/05/2011	UCITS	Si	Spese correnti	1,84%
Nome del Gestore	Frederick Fromm	Inc/Acc	Inc	Commissione di incentivo	-
Data Inizio Gestione	12/07/2007	ISIN	LU0626261860		

Franklin Natural Resources Fund A(Ydis)EUR-H1

NAV (28/01/2026)	EUR 7,97
Patrimonio Netto (Mln)	251,56 USD
(31/12/2025)	