

# Templeton Emerging Markets Fund A(acc)EUR-H1

**Categoria Morningstar™**

Azionari Altri Settori

**Benchmark Morningstar**
Not Categorized  
Usato nel Report
**Benchmark Dichiarato**

MSCI EM NR USD

**Morningstar Rating™**

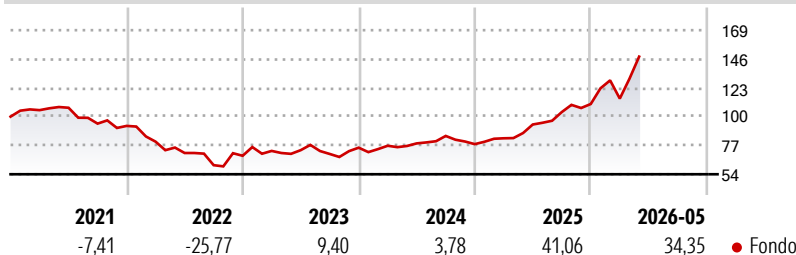
Senza rating

**Obiettivo d'Investimento Dichiarato**

Obiettivo di investimento:> Rivalutazione del capitale.  
Strategia di investimento:Il Comparto investirà principalmente in titoli azionari e, in via sussidiaria, in obbligazioni di debito, emesse da società di capitali con sede o attività principale in paesi in via di sviluppo o emergenti. Il Comparto può investire inoltre in società che conseguono gran parte dei loro proventi o utili da economie emergenti o hanno gran parte delle proprie attività nei paesi emergenti. Il Comparto può investire inoltre in titoli azionari e di debito di emittenti collegati ad attività o valute dei paesi emergenti.

**Misure di Rischio**

3Y Alpha	-	3Y Sharpe Ratio	1,30
3Y Beta	-	3Y Std Dev	18,21
3Y R-Squared	-	3Y Risk	-
3Y Info Ratio	-	5Y Risk	-
3Y Tracking Error	-	10Y Risk	-

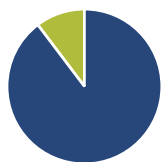
**Rendimenti**

**Rend. Cumulati %**

Periodo	Fondo
3-Mesi	23,12
6-Mesi	33,86
1-Anno	55,43
3-Anni Ann.ti	26,09
5-Anni Ann.ti	6,18
10-Anni Ann.ti	9,03

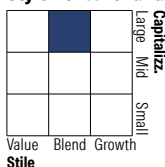
Rendimenti aggiornati al 25/06/2026

**Rendimenti**

Periodo	Q1	Q2	Q3	Q4
2026	3,91	-	-	-
2025	5,96	13,33	10,57	6,23
2024	2,06	2,47	7,56	-7,74
2023	5,64	0,83	-4,12	7,12
2022	-13,58	-11,30	-13,71	12,24

**Portafoglio 31/05/2026**

**Asset Allocation %**

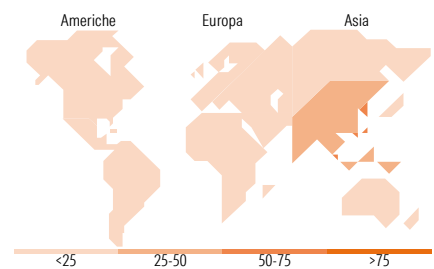
Azioni	89,69
Obbligazioni	0,00
Liquidità	10,31
Altro	0,00

**Netta**
**Style Box Azionaria**

**Mkt Cap %**

Stile	Fondo
Giant	69,17
Large	15,83
Medium	14,31
Small	0,65
Micro	0,03

**Capitalizzazione media di mercato**

Ave Mkt Cap USD	Fondo
126.371,33	


**Titoli principali**

Nome	Settore	%
SK Hynix Inc	10,79	
Samsung Electronics Co Ltd	9,68	
Taiwan Semiconductor...	9,53	
MediaTek Inc	4,23	
BYD Co Ltd Class H	2,80	
Prosus NV Ordinary Shares ...	2,42	
Hon Hai Precision Industry...	2,27	
Tencent Holdings Ltd	1,93	
Alibaba Group Holding Ltd...	1,90	
LG Corp	1,90	
% Primi 10 Titoli sul Patrimonio	47,46	
Numero Complessivo di Titoli Azionari	90	
Numero Complessivo di Titoli Obbligazionari	0	

**Distribuzione Settoriale %**

Settore	Fondo
<b>Ciclico</b>	<b>32,87</b>
Materie Prime	2,61
Beni di Consumo Ciclici	14,45
Finanza	15,20
Immobiliare	0,60
<b>Sensibile</b>	<b>61,37</b>
Telecomunicazioni	5,62
Energia	1,02
Beni Industriali	4,95
Tecnologia	49,78
<b>Difensivo</b>	<b>5,76</b>
Beni Difensivi	1,21
Salute	3,73
Servizi di Pubblica Utilità	0,82

**Ripartizione Geografica %**

Regione	Fondo
<b>America</b>	<b>11,37</b>
Stati Uniti	2,60
Canada	0,00
America Latina e Centrale	8,77
<b>Europa</b>	<b>6,84</b>
Regno Unito	0,01
Europa Occidentale - Euro	3,52
Europa Occidentale - Non Euro	0,00
Europa dell'Est	0,93
Africa	1,89
Medio Oriente	0,49
<b>Asia</b>	<b>81,79</b>
Giappone	0,00
Australasia	0,00
Asia - Paesi Sviluppati	56,40
Asia - Emergente	25,39

**Anagrafica**

Società di Gestione	Franklin Templeton International Services S.à r.l.	Patrimonio Classe (Mln)	163,67 EUR	Investimento Min. Ingresso	1.000 USD
Telefono	+352 46 66 67 212	Domicilio	LUSSEMBURGO	Investimento Min. Successivo	1.000 USD
Web	www.franklintempleton.lu	Valuta del Fondo	EUR	T.E.R.	1,98%
Data di Partenza	27/05/2011	UCITS	Si	Spese correnti	2,00%
Nome del Gestore	-	Inc/Acc	Acc	Commissione di incentivo	-
Data Inizio Gestione	31/05/2017	ISIN	LU0626262082		
NAV (25/06/2026)	EUR 16,88				

[See disclosures for more details](#)

© 2026 Morningstar Italia. Tutti i diritti sono riservati. Le informazioni qui contenute: (1) sono proprietà di Morningstar, (2) non possono essere copiate, (3) non costituiscono consiglio di investimento; (4) sono fornite con scopi informativi; (5) sono ritenute attendibili da Morningstar che, pertanto, ne garantisce il maggior grado di accuratezza e completezza possibile, fatto salvo il caso in cui queste Le siano state fornite in modo errato e/o non completo dalle relative società prodotte; (6) sono estratte dai dati del fondo disponibili e riferiti a date temporali diverse. Morningstar non è responsabile per qualunque danno o perdita derivante da qualunque uso delle informazioni e chi visiona tali informazioni sarà responsabile dell'uso che andrà a farne. Non vi è naturalmente garanzia alcuna che i risultati del passato trovino un riscontro nel futuro.

# Templeton Emerging Markets Fund A(acc)EUR-H1

Patrimonio Netto (Mln) 2.558,41 USD

(31/05/2026)

[See disclosures for more details](#)

© 2026 Morningstar Italia. Tutti i diritti sono riservati. Le informazioni qui contenute: (1) sono proprietà di Morningstar, (2) non possono essere copiate, (3) non costituiscono consiglio di investimento; (4) sono fornite con scopi informativi; (5) sono ritenute attendibili da Morningstar che, pertanto, ne garantisce il maggior grado di accuratezza e completezza possibile, fatto salvo il caso in cui queste Le siano state fornite in modo errato e/o non completo dalle relative società prodotte; (6) sono estratte dai dati del fondo disponibili e riferiti a date temporali diverse. Morningstar non è responsabile per qualunque danno o perdita derivante da qualunque uso delle informazioni e chi visiona tali informazioni sarà responsabile dell'uso che andrà a farne. Non vi è naturalmente garanzia alcuna che i risultati del passato trovino un riscontro nel futuro.

