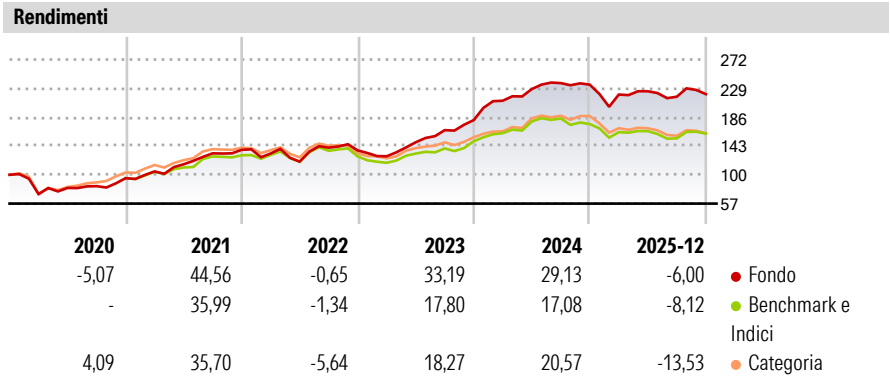


Jupiter India Select Class L EUR Acc

<b>Categoria Morningstar™</b>	<b>Benchmark Morningstar</b>	<b>Benchmark Dichiarato</b>	<b>Morningstar Rating™</b>
Azionari India	Morningstar India Target Market Exposure NR USD	MSCI India GR USD	★★★★
	Usato nel Report		

**Obiettivo d'Investimento Dichiarato**

The investment objective of the fund is to achieve long term capital growth through investment primarily in India and selected opportunities in Pakistan, Bangladesh, Sri Lanka, Bhutan, Nepal and the Maldives.




Misure di Rischio			
3Y Alpha	8,55	3Y Sharpe Ratio	1,02
3Y Beta	0,98	3Y Std Dev	13,83
3Y R-Squared	80,14	3Y Risk	Alto
3Y Info Ratio	1,37	5Y Risk	Alto
3Y Tracking Error	6,90	10Y Risk	+Med
Basati su Morningstar India Target Market Exposure NR USD (dove applicabile)			

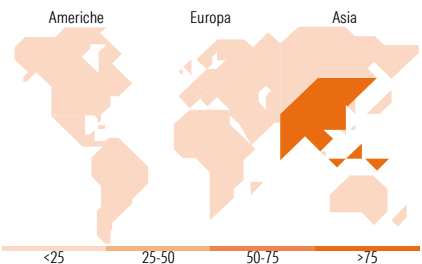
Rend. Cumulati %	Fondo	Bmk	Cat	Rendimenti Trimestrali %	Q1	Q2	Q3	Q4
3-Mesi	-10,97	-8,04	-10,65	2026	-	-	-	-
6-Mesi	-7,36	-5,38	-9,45	2025	-6,30	2,25	-3,63	1,81
1-Anno	-4,91	-8,01	-12,35	2024	15,94	8,26	3,91	-1,00
3-Anni Ann.ti	15,64	7,16	5,73	2023	-6,40	16,40	12,14	9,02
5-Anni Ann.ti	16,59	9,55	7,68	2022	-4,02	-9,16	17,44	-2,97
10-Anni Ann.ti	8,02	9,93	7,81					

Rendimenti aggiornati al 28/01/2026

Portafoglio 30/11/2025



Style Box Azionaria	Mkt Cap %	Fondo
Large Mid	Giant	26,62
Large	Large	52,58
Mid	Medium	14,97
Small	Small	3,09
Value	Micro	2,73
Blend		
Growth		
Stile		
<b>Capitalizzazione media di mercato</b>		<b>Fondo</b>
Ave Mkt Cap USD		13.260,25



Titoli principali		
Nome	Settore	%
Northern Trust Global US...	—	7,88
Godfrey Phillips India Ltd	🏠	5,85
State Bank of India	🏦	4,78
Bharti Airtel Ltd	📶	4,23
Bharat Petroleum Corp Ltd	🔥	4,22
Hindustan Petroleum Corp Ltd	🔥	4,06
Fortis Healthcare Ltd	🏥	3,87
Indian Oil Corp Ltd	🔥	3,32
InterGlobe Aviation Ltd	✈️	3,28
HCL Technologies Ltd	💻	3,14
% Primi 10 Titoli sul Patrimonio		44,62
Numero Complessivo di Titoli Azionari		87
Numero Complessivo di Titoli Obbligazionari		0

Distribuzione Settoriale %	Fondo
<b>Ciclico</b>	<b>40,07</b>
Materie Prime	0,92
Beni di Consumo Ciclici	8,62
Finanza	27,52
Immobiliare	3,01
<b>Sensibile</b>	<b>32,73</b>
Telecomunicazioni	5,86
Energia	12,58
Beni Industriali	9,62
Tecnologia	4,66
<b>Difensivo</b>	<b>27,20</b>
Beni Difensivi	11,94
Salute	13,95
Servizi di Pubblica Utilità	1,31

Ripartizione Geografica %	Fondo
<b>America</b>	<b>0,00</b>
Stati Uniti	0,00
Canada	0,00
America Latina e Centrale	0,00
<b>Europa</b>	<b>0,00</b>
Regno Unito	0,00
Europa Occidentale - Euro	0,00
Europa Occidentale - Non Euro	0,00
Europa dell'Est	0,00
Africa	0,00
Medio Oriente	0,00
<b>Asia</b>	<b>100,00</b>
Giappone	1,66
Australasia	0,00
Asia - Paesi Sviluppati	0,00
Asia - Emergente	98,34

Anagrafica

Società di Gestione	Jupiter Asset Management International S.A.	Patrimonio Classe (Mln)	146,96 EUR	Investimento Min. Ingresso	500 EUR
Telefono	-	(28/01/2026)		Investimento Min. Successivo	50 EUR
Web	-	Domicilio	LUSSEMBURGO	T.E.R.	1,97%
Data di Partenza	25/05/2011	Valuta del Fondo	EUR	Spese correnti	1,97%
Nome del Gestore	Avinash Vazirani	UCITS	Si	Commissione di incentivo	-
Data Inizio Gestione	02/05/2008	Inc/Acc	Acc		
NAV (28/01/2026)	EUR 31,58	ISIN	LU0329070915		

# Jupiter India Select Class L EUR Acc

Patrimonio Netto (Mln)	890,05 USD
(30/11/2025)	