

BlackRock Global Funds - European Equity Income Fund E2

Categoria Morningstar™

Azionari Europa - Reddito

Benchmark Morningstar

Morningstar Developed Europe Dividend

Yield >2.5% NR EUR

Usato nel Report

Benchmark Dichiarato

MSCI Europe NR EUR

Morningstar Rating™

★★★

Obiettivo d'Investimento Dichiarato

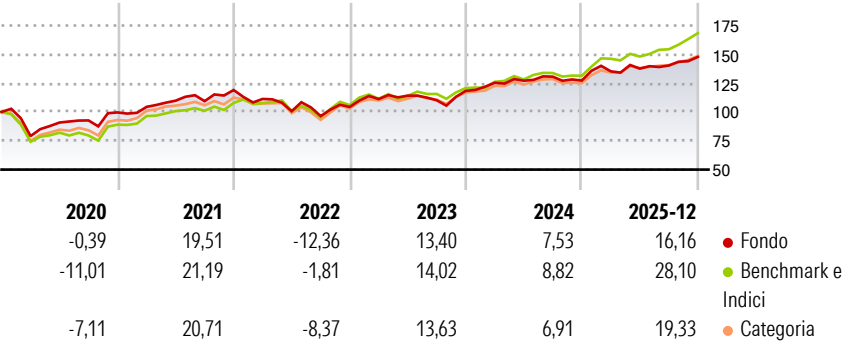
Il Fondo punta a generare un livello di reddito dell'investimento superiore alla media, nonché a mantenere una crescita di capitale di lungo termine. Il Fondo investe almeno il 70% del patrimonio complessivo in titoli azionari (quali azioni) di società con sede o che svolgono la loro attività economica prevalente in Europa. Con Europa si fa riferimento a tutti paesi europei che includono il Regno Unito, l'Europa Orientale e i paesi dell'exUnione Sovietica. Il Fondo distribuisce gli utili al lordo delle spese. Il consulente per gli investimenti ha la facoltà di selezionare in modo discrezionale gli investimenti del Fondo e, nel farlo, può prendere in considerazione l'Indice MSCI Europe Total Return. Le azioni dell'investitore non saranno...

Misure di Rischio

3Y Alpha	-2,36	3Y Sharpe Ratio	0,94
3Y Beta	0,88	3Y Std Dev	9,70
3Y R-Squared	72,76	3Y Risk	+Med
3Y Info Ratio	-0,85	5Y Risk	Med
3Y Tracking Error	5,18	10Y Risk	Med

Basati su Morningstar Developed Europe Dividend Yield >2.5% NR EUR (dove applicabile)

Rendimenti




Rend. Cumulati %	Fondo	Bmk	Cat
3-Mesi	3,30	8,05	5,26
6-Mesi	8,03	13,52	9,30
1-Anno	12,25	24,92	17,10
3-Anni Ann.ti	10,66	15,04	12,80
5-Anni Ann.ti	8,37	13,67	11,17
10-Anni Ann.ti	6,05	8,83	7,27

Rendimenti aggiornati al 28/01/2026

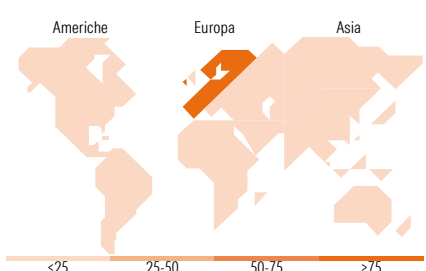
Rendimenti	Q1	Q2	Q3	Q4
Trimestrali %				
2026	-	-	-	-
2025	6,32	1,73	1,95	5,35
2024	5,97	1,40	2,76	-2,61
2023	6,58	2,67	-3,54	7,43
2022	-6,51	-9,58	-4,21	8,24

Portafoglio 31/12/2025



Style Box Azionaria	Mkt Cap %	Fondo
Giant		42,63
Large		46,78
Medium		10,60
Small		0,00
Micro		0,00

Capitalizzazione media di mercato
Ave Mkt Cap EUR 54.744,92



Titoli principali		
Nome	Settore	%
Industria De Diseno Textil...		3,45
CaixaBank SA		3,29
AstraZeneca PLC		2,87
Intesa Sanpaolo		2,86
Compagnie Financiere...		2,59
Safran SA		2,56
Weir Group PLC		2,54
Iberdrola SA		2,52
Engie SA		2,50
KBC Groupe NV		2,48
% Primi 10 Titoli sul Patrimonio		27,66
Numero Complessivo di Titoli Azionari		53
Numero Complessivo di Titoli Obbligazionari		0

Distribuzione Settoriale %	Fondo
Ciclico	38,68
Materie Prime	3,69
Beni di Consumo Ciclici	7,55
Finanza	27,44
Immobiliare	-
Sensibile	38,55
Telecomunicazioni	1,37
Energia	-
Beni Industriali	34,60
Tecnologia	2,57
Difensivo	22,77
Beni Difensivi	1,94
Salute	10,76
Servizi di Pubblica Utilità	10,07

Ripartizione Geografica %	Fondo
America	1,68
Stati Uniti	1,68
Canada	0,00
America Latina e Centrale	0,00
Europa	98,32
Regno Unito	15,16
Europa Occidentale - Euro	62,37
Europa Occidentale - Non Euro	20,79
Europa dell'Est	0,00
Africa	0,00
Medio Oriente	0,00
Asia	0,00
Giappone	0,00
Australasia	0,00
Asia - Paesi Sviluppati	0,00
Asia - Emergente	0,00

Anagrafica

Società di Gestione	BlackRock (Luxembourg) SA	Patrimonio Classe (Mln)	107,25 EUR	Investimento Min. Ingresso	5.000 USD
Telefono	+44 20 77433000	Domicilio	LUSSEMBURGO	Investimento Min. Successivo	1.000 USD
Web	www.blackrock.com	Valuta del Fondo	EUR	T.E.R.	-
Data di Partenza	20/05/2011	UCITS	Si	Spese correnti	2,32%
Nome del Gestore	-	Inc/Acc	Acc	Commissione di incentivo	-

BlackRock Global Funds - European Equity Income Fund E2

Data Inizio Gestione	01/03/2021	ISIN	LU0628612748
NAV (28/01/2026)	EUR 30,69		
Patrimonio Netto (Mln)	1.606,91 EUR		
(31/12/2025)			