

# HSBC Global Investment Funds - Asian Currencies Bond AD

## Categoria Morningstar™

Obbligazionari Asia - Valuta Locale

## Benchmark Morningstar

Markit iBoxx ALBI TR USD

Usato nel Report

## Benchmark Dichiarato

Markit iBoxx Pa Asian Lcl xCHN&amp;HK

## Morningstar Rating™

★★

### Obiettivo d'Investimento Dichiarato

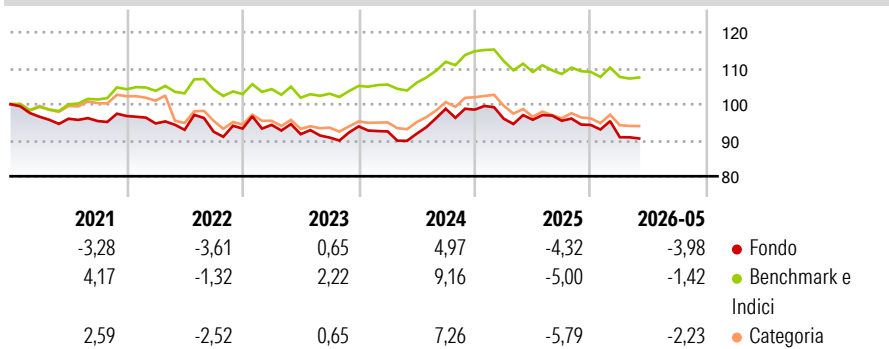
L'obiettivo è quello di offrire una crescita dell'investimento e del relativo reddito nel tempo. Il fondo deterrà prevalentemente una combinazione di obbligazioni di qualità elevata e inferiore emesse da società e governi asiatici nonché liquidità. Le obbligazioni e la liquidità saranno principalmente denominate in valute asiatiche. Potranno essere denominate anche in valute dei mercati emergenti e di paesi aderenti all'Organizzazione per la Cooperazione e lo Sviluppo Economico. Il fondo potrà usare derivati per migliorare i rendimenti, acquisire esposizione a valute, ridurre le imposte al momento dell'investimento e facilitare il raggiungimento del proprio obiettivo.

### Misure di Rischio

3Y Alpha	-1,78	3Y Sharpe Ratio	-0,62
3Y Beta	1,37	3Y Std Dev	6,66
3Y R-Squared	97,63	3Y Risk	Alto
3Y Info Ratio	-0,78	5Y Risk	Alto
3Y Tracking Error	2,92	10Y Risk	+Med

Basati su Markit iBoxx ALBI TR USD (dove applicabile)

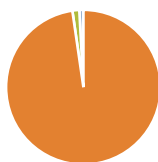
### Rendimenti



Rend. Cumulati %	Fondo	Bmk	Cat	Rendimenti Trimestrali %	Q1	Q2	Q3	Q4
3-Mesi	-1,29	0,90	0,42	2026	-3,61	-	-	-
6-Mesi	-3,44	0,56	-0,43	2025	-2,57	-0,29	-0,29	-1,22
1-Anno	-5,08	-0,13	-2,01	2024	-1,48	-0,67	7,53	-0,25
3-Anni Ann.ti	-0,81	2,15	0,52	2023	1,12	-2,75	-1,02	3,41
5-Anni Ann.ti	-1,03	1,90	0,00	2022	-2,13	-1,86	-0,56	0,93
10-Anni Ann.ti	-0,48	2,32	0,83					

Rendimenti aggiornati al 25/06/2026

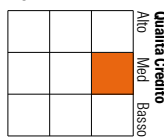
### Portafoglio 31/05/2026



Asset Allocation %	Netta
● Azioni	0,00
● Obbligazioni	97,71
● Liquidità	1,44
● Altro	0,85

### Fixed Income Style

Box™



Sensibilità ai Tassi

Duration Effettiva	Fondo	7,56
Maturità effettiva	Fondo	9,80
Qualità Credito Media	Fondo	BBB

Credit Quality %	Fondo	Credit Quality %	Fondo
AAA	17,07	BBB	31,61
AA	23,37	BB	0,00
A	20,45	B	0,00
		Below B	0,00
		Not Rated	7,50

### Titoli principali

Nome	Settore	%
HSBC US Dollar Liquidity Y	—	6,95
Korea 3 Year Bond Future...	—	4,20
Singapore (Republic of) 2.75%	—	4,17
Philippines (Republic Of)...	—	3,26
Singapore (Republic of) 3.25%	—	2,84
Thailand (Kingdom Of) 2.41%	—	2,56
Malaysia (Government Of)...	—	2,37
Korea (Republic Of) 2.625%	—	2,33
Thailand (Kingdom Of) 2.98%	—	2,28
Korea (Republic Of) 2.625%	—	2,23
% Primi 10 Titoli sul Patrimonio		33,19
Numero Complessivo di Titoli Azionari		0
Numero Complessivo di Titoli Obbligazionari		191

### Fixed Income Sector Weightings %

	Fondo
🏛️ Governativo	88,65
🏢 Societario	10,15
🏠 Cartolarizzazioni	0,00
👤 Enti Locali	0,00
🏦 Liquidità ed equivalenti	1,22
📄 Derivati	-0,02

Coupon Range %	Fondo
0 coupon	4,29
Da 0 a 4 cedole	64,20
Da 4 a 6 cedole	12,81
Da 6 a 8 cedole	18,03
Da 8 a 10 cedole	0,65
Da 10 a 12 cedole	0,02
Oltre 12 cedole	0,00

### Scadenze %

	Fondo
da 1 a 3	11,20
da 3 a 5	20,22
da 5 a 7	4,78
da 7 a 10	30,09
da 10 a 15	5,26
da 15 a 20	10,81
da 20 a 30	10,71
oltre 30	1,56

### Anagrafica

Società di Gestione	HSBC Investments	Patrimonio Classe (Mln)	0,15 USD	Investimento Min. Ingresso	5.000 USD
Telefono	(+352) 40 46 46 767	(25/06/2026)		Investimento Min. Successivo	-
Web	http://www.assetmanagement.hsbc.com	Domicilio	LUSSEMBURGO	T.E.R.	-
Data di Partenza	27/04/2011	Valuta del Fondo	USD	Spese correnti	1,60%
Nome del Gestore	Sanjay Shah	UCITS	Si	Commissione di incentivo	-
Data Inizio Gestione	09/04/2019	Inc/Acc	Inc		
NAV (25/06/2026)	USD 6,49	ISIN	LU0210635255		
Patrimonio Netto (Mln)	76,79 USD				

(31/05/2026)

See disclosures for more details

© 2026 Morningstar Italia. Tutti i diritti sono riservati. Le informazioni qui contenute: (1) sono proprietà di Morningstar, (2) non possono essere copiate, (3) non costituiscono consiglio di investimento; (4) sono fornite con scopi informativi; (5) sono ritenute attendibili da Morningstar che, pertanto, ne garantisce il maggior grado di accuratezza e completezza possibile, fatto salvo il caso in cui queste Le siano state fornite in modo errato e/o non completo dalle relative società prodotte; (6) sono estratte dai dati del fondo disponibili e riferiti a date temporali diverse. Morningstar non è responsabile per qualunque danno o perdita derivante da qualunque uso delle informazioni e chi visiona tali informazioni sarà responsabile dell'uso che andrà a farne. Non vi è naturalmente garanzia alcuna che i risultati del passato trovino un riscontro nel futuro.