

# AcomeA Asia Pacifico A2

## Categoria Morningstar™

Azionari Asia-Pacifico incl. Giappone

## Benchmark Morningstar

Morningstar Asia Pacific Target Market

Exposure NR USD

Usato nel Report

## Benchmark Dichiarato

MSCI Asia Pacific NR EUR

## Morningstar Rating™

★★★★

### Obiettivo d'Investimento Dichiarato

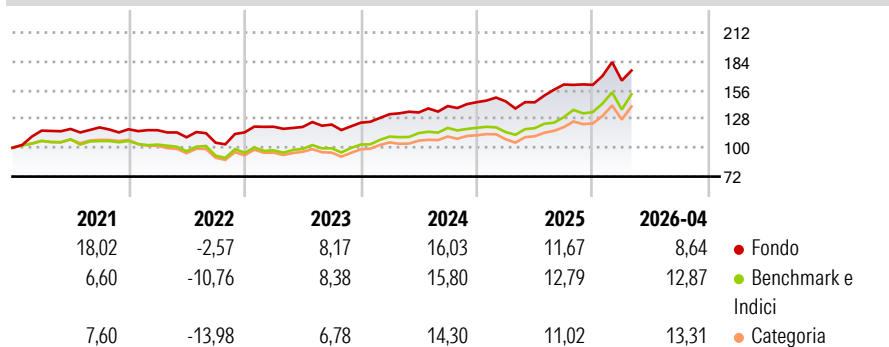
Investimento principale in strumenti finanziari rappresentativi del capitale di rischio. Investimento residuale in OICVM e FIA (aperti non riservati e chiusi). Possibile investimento in depositi bancari in misura residuale. Gli investimenti sono denominati nelle principali valute dei paesi di riferimento, oltre che in euro.

### Misure di Rischio

3Y Alpha	-0,08	3Y Sharpe Ratio	0,93
3Y Beta	0,81	3Y Std Dev	11,68
3Y R-Squared	82,11	3Y Risk	-Med
3Y Info Ratio	-0,46	5Y Risk	-Med
3Y Tracking Error	6,59	10Y Risk	Med

Basati su Morningstar Asia Pacific Target Market Exposure NR USD (dove applicabile)

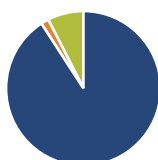
### Rendimenti



Rend. Cumulati %	Fondo	Bmk	Cat	Rendimenti Trimestrali %	Q1	Q2	Q3	Q4
3-Mesi	-1,02	7,60	6,11	2026	2,60	-	-	-
6-Mesi	12,30	24,09	21,49	2025	0,53	-0,61	11,98	-0,20
1-Anno	26,11	40,20	37,00	2024	6,66	1,27	4,59	2,71
3-Anni Ann.ti	14,94	19,15	16,95	2023	4,75	-0,17	1,94	1,47
5-Anni Ann.ti	9,21	9,43	7,35	2022	-0,81	-5,87	-4,78	9,58
10-Anni Ann.ti	10,21	9,99	8,90					

Rendimenti aggiornati al 28/05/2026

### Portafoglio 30/04/2025



#### Asset Allocation %

- Azioni
- Obbligazioni
- Liquidità
- Altro

#### Netta

90,86  
1,62  
7,53  
0,00

#### Style Box Azionaria

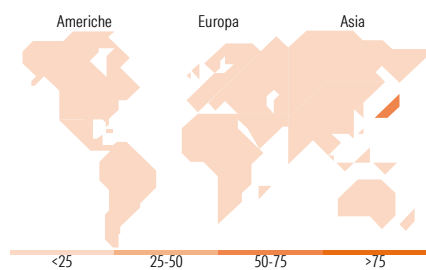


#### Mkt Cap %

**Fondo**  
Giant 16,37  
Large 21,70  
Medium 41,98  
Small 12,31  
Micro 7,64

#### Capitalizzazione media di mercato

**Fondo**  
Ave Mkt Cap EUR 4.113,97



### Titoli principali

Nome	Settore	%
AcomeA Risparmio A2	—	2,78
Mitsubishi UFJ Financial...		1,52
Takeda Pharmaceutical Co Ltd		1,50
Nomura Holdings Inc		1,47
Tokuyama Corp		1,44
T&D Holdings Inc		1,23
Konica Minolta Inc		1,18
Sumitomo Mitsui Financial...		1,18
Samsung Electronics Co Ltd		1,10
Resona Holdings Inc		1,08
% Primi 10 Titoli sul Patrimonio		14,47
Numero Complessivo di Titoli Azionari		180
Numero Complessivo di Titoli Obbligazionari		1

### Distribuzione Settoriale %

	Fondo
<b>Ciclico</b>	<b>41,24</b>
Materie Prime	8,14
Beni di Consumo Ciclici	16,78
Finanza	13,35
Immobiliare	2,97
<b>Sensibile</b>	<b>42,72</b>
Telecomunicazioni	8,64
Energia	0,82
Beni Industriali	18,40
Tecnologia	14,86
<b>Difensivo</b>	<b>16,05</b>
Beni Difensivi	5,83
Salute	5,71
Servizi di Pubblica Utilità	4,51

### Ripartizione Geografica %

	Fondo
<b>America</b>	<b>0,50</b>
Stati Uniti	0,50
Canada	0,00
America Latina e Centrale	0,00
<b>Europa</b>	<b>0,00</b>
Regno Unito	0,00
Europa Occidentale - Euro	0,00
Europa Occidentale - Non Euro	0,00
Europa dell'Est	0,00
Africa	0,00
Medio Oriente	0,00
<b>Asia</b>	<b>99,50</b>
Giappone	62,96
Australasia	4,43
Asia - Paesi Sviluppati	11,48
Asia - Emergente	20,62

### Anagrafica

Società di Gestione	AcomeA SGR SpA	Patrimonio Classe (Mln)	10,44 EUR	Investimento Min. Ingresso	100 EUR
Telefono	0039 02 97685001	(30/04/2026)		Investimento Min. Successivo	100 EUR
Web	www.acomea.it	Domicilio	ITALIA	T.E.R.	-
Data di Partenza	01/06/2011	Valuta del Fondo	EUR	Spese correnti	1,01%
Nome del Gestore	Giovanni Brambilla	UCITS	Si	Commissione di incentivo	20,00%
Data Inizio Gestione	01/07/2010	Inc/Acc	Acc		
NAV (28/05/2026)	EUR 12,96	ISIN	IT0004718877		
Patrimonio Netto (Mln)	24,97 EUR				

(30/04/2025)

See disclosures for more details

© 2026 Morningstar Italia. Tutti i diritti sono riservati. Le informazioni qui contenute: (1) sono proprietà di Morningstar, (2) non possono essere copiate, (3) non costituiscono consiglio di investimento; (4) sono fornite con scopi informativi; (5) sono ritenute attendibili da Morningstar che, pertanto, ne garantisce il maggior grado di accuratezza e completezza possibile, fatto salvo il caso in cui queste Le siano state fornite in modo errato e/o non completo dalle relative società prodotte; (6) sono estratte dai dati del fondo disponibili e riferiti a date temporali diverse. Morningstar non è responsabile per qualunque danno o perdita derivante da qualunque uso delle informazioni e chi visiona tali informazioni sarà responsabile dell'uso che andrà a farne. Non vi è naturalmente garanzia alcuna che i risultati del passato trovino un riscontro nel futuro.