

# AcomeA Globale A2

## Categoria Morningstar™

Bilanciati Aggressivi EUR

## Benchmark Morningstar

Morningstar Euro Aggressive Global Target

Allocation NR EUR

Usato nel Report

## Benchmark Dichiarato

Refinitiv Global Local Ccy TR

## Morningstar Rating™

★★★

### Obiettivo d'Investimento Dichiarato

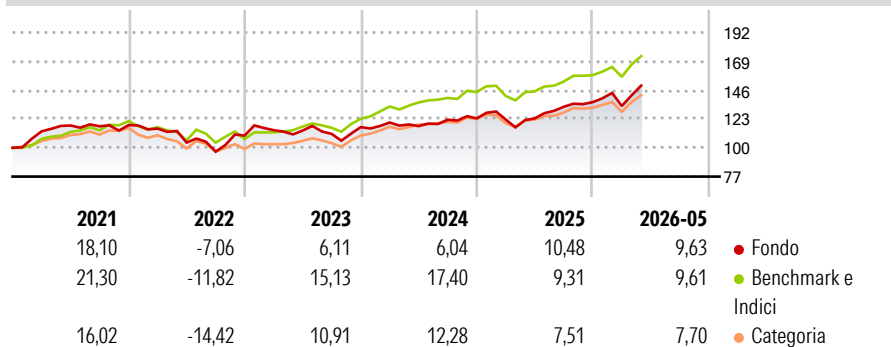
Investimento principale in strumenti finanziari rappresentativi del capitale di rischio. Investimento residuale in OICVM, anche promossi e/o gestiti dalla SGR (OICR collegati). Possibilità di investimento in depositi bancari in misura residuale. Gli investimenti sono denominati in euro e nelle valute dei principali paesi di riferimento.

### Misure di Rischio

3Y Alpha	-5,23	3Y Sharpe Ratio	0,69
3Y Beta	1,13	3Y Std Dev	11,25
3Y R-Squared	85,05	3Y Risk	+Med
3Y Info Ratio	-0,97	5Y Risk	+Med
3Y Tracking Error	4,52	10Y Risk	Alto

Basati su Morningstar Euro Aggressive Global Target Allocation NR EUR (dove applicabile)

### Rendimenti



### Rend. Cumulati %

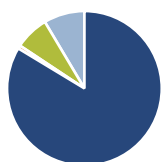
	Fondo	Bmk	Cat
3-Mesi	9,99	11,33	10,65
6-Mesi	9,31	9,82	8,79
1-Anno	20,77	20,59	18,07
3-Anni Ann.ti	9,60	14,82	11,79
5-Anni Ann.ti	4,55	9,07	5,95
10-Anni Ann.ti	7,65	9,88	6,90

Rendimenti aggiornati al 25/06/2026

### Rendimenti

Trimestrali %	Q1	Q2	Q3	Q4
2026	-2,28	-	-	-
2025	-0,78	0,76	7,51	2,80
2024	3,18	-2,41	4,37	0,90
2023	3,90	-0,24	-2,37	4,87
2022	-2,34	-9,71	-6,95	13,29

### Portafoglio 30/04/2026



#### Asset Allocation %

- Azioni
- Obbligazioni
- Liquidità
- Altro

#### Netta

83,66  
0,67  
7,13  
8,55

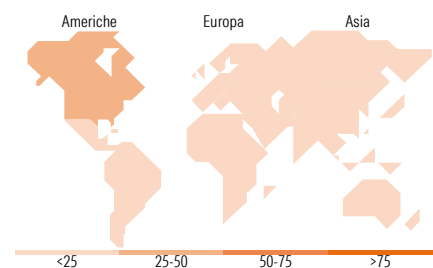
### Morningstar Style Box®

#### Stile Azionario

	Large	Mid	Small
Capitalizz.			
Stile	Value	Blend	Growth

#### Reddito Fisso

	Bassa	Med	Alta
Qualità Credito			
Sensibilità ai Tassi			



### Titoli principali

Nome	Settore	%
AcomeA Paesi Emergenti A2	—	5,54
Telecom Italia SpA Az.di...	☎	1,83
Alibaba Group Holding Ltd...	🏠	1,60
Canadian Pacific Kansas City...	⚙️	1,58
UnitedHealth Group Inc	🏥	1,52
Zebra Technologies Corp...	📄	1,38
Samsung Electronics Co Ltd	📄	1,33
Marvell Technology Inc	📄	1,27
Teledyne Technologies Inc	📄	1,18
Finlabo Inv Dynamic Equity L...	—	1,15
% Primi 10 Titoli sul Patrimonio		18,36
Numero Complessivo di Titoli Azionari		199
Numero Complessivo di Titoli Obbligazionari		5

### Distribuzione Settoriale %

	Fondo
🔄 Ciclico	31,53
📈 Sensibile	43,96
🛡️ Difensivo	24,51

### Fixed Income Sector Weightings %

	Fondo
🏛️ Governativo	0,00
⚙️ Societario	13,35
🏠 Cartolarizzazioni	0,00
🏢 Enti Locali	0,00
📄 Liquidità ed equivalenti	86,63
📄 Derivati	0,03

### Ripartizione Geografica %

	Fondo
<b>America</b>	<b>45,74</b>
Stati Uniti	39,79
Canada	2,31
America Latina e Centrale	3,63
<b>Europa</b>	<b>26,30</b>
Regno Unito	4,20
Europa Occidentale - Euro	16,67
Europa Occidentale - Non Euro	3,02
Europa dell'Est	0,09
Africa	1,48
Medio Oriente	0,83
<b>Asia</b>	<b>27,97</b>
Giappone	15,53
Australasia	0,72
Asia - Paesi Sviluppati	6,21
Asia - Emergente	5,50

### Anagrafica

Società di Gestione	AcomeA SGR SpA	Patrimonio Classe (Mln)	25,36 EUR	Investimento Min. Ingresso	100 EUR
Telefono	0039 02 97685001	(29/05/2026)		Investimento Min. Successivo	100 EUR
Web	www.acomea.it	Domicilio	ITALIA	T.E.R.	-
Data di Partenza	01/06/2011	Valuta del Fondo	EUR	Spese correnti	1,12%
Nome del Gestore	-	UCITS	Si	Commissione di incentivo	20,00%
Data Inizio Gestione	01/07/2010	Inc/Acc	Acc		
NAV (25/06/2026)	EUR 24,15	ISIN	IT0004718794		
Patrimonio Netto (Mln)	89,72 EUR				

(30/04/2026)

See disclosures for more details

© 2026 Morningstar Italia. Tutti i diritti sono riservati. Le informazioni qui contenute: (1) sono proprietà di Morningstar, (2) non possono essere copiate, (3) non costituiscono consiglio di investimento; (4) sono fornite con scopi informativi; (5) sono ritenute attendibili da Morningstar che, pertanto, ne garantisce il maggior grado di accuratezza e completezza possibile, fatto salvo il caso in cui queste Le siano state fornite in modo errato e/o non completo dalle relative società prodotte; (6) sono estratte dai dati del fondo disponibili e riferiti a date temporali diverse. Morningstar non è responsabile per qualunque danno o perdita derivante da qualunque uso delle informazioni e chi visiona tali informazioni sarà responsabile dell'uso che andrà a farne. Non vi è naturalmente garanzia alcuna che i risultati del passato trovino un riscontro nel futuro.