

AcomeA Paesi Emergenti A2

Categoria Morningstar™

Category_EUCA000910

Benchmark Morningstar

Morningstar Emerging Markets Small-Mid

Cap Target Market Exposure NR USD

Usato nel Report

Benchmark Dichiarato

MSCI Emerging Markets NR EUR

Morningstar Rating™

★★★

Obiettivo d'Investimento Dichiarato

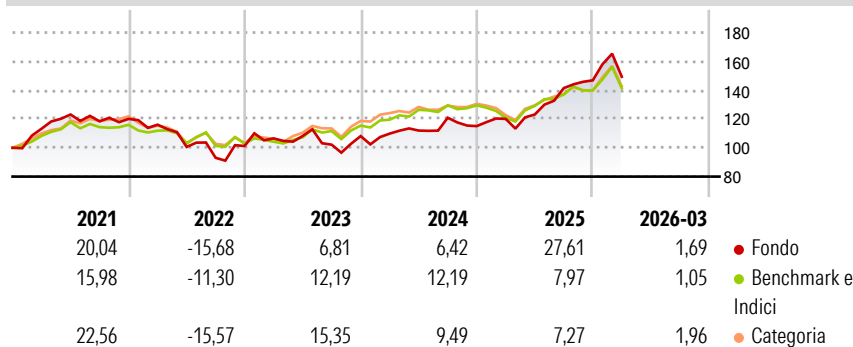
Investimento principale in strumenti finanziari rappresentativi del capitale di rischio. Investimento residuale in OICVM e FIA (aperti non riservati e chiusi). Possibilità di investimento in depositi bancari in misura al più contenuta. Gli investimenti sono denominati nelle principali valute dei paesi di riferimento, oltre che in dollari Usa, sterlina inglese ed euro.

Misure di Rischio

3Y Alpha	0,66	3Y Sharpe Ratio	0,63
3Y Beta	1,13	3Y Std Dev	15,01
3Y R-Squared	75,31	3Y Risk	Alto
3Y Info Ratio	0,14	5Y Risk	Alto
3Y Tracking Error	9,18	10Y Risk	Alto

Basati su Morningstar Emerging Markets Small-Mid Cap Target Market Exposure NR USD (dove applicabile)

Rendimenti



Rend. Cumulati %

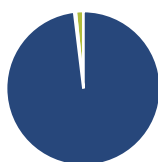
	Fondo	Bmk	Cat
3-Mesi	-0,62	7,94	7,08
6-Mesi	10,41	11,69	9,91
1-Anno	41,10	34,63	27,89
3-Anni Ann.ti	14,96	15,61	13,48
5-Anni Ann.ti	5,98	7,46	6,05
10-Anni Ann.ti	9,66	7,95	8,32

Rendimenti aggiornati al 29/04/2026

Rendimenti

	Q1	Q2	Q3	Q4
Trimestrali %				
2026	1,69	-	-	-
2025	4,35	2,52	14,91	3,80
2024	1,60	1,91	7,97	-4,81
2023	5,25	1,56	-5,58	5,83
2022	-3,35	-13,30	-7,50	8,78

Portafoglio 30/04/2025



Asset Allocation %

Azioni	98,08
Obbligazioni	0,33
Liquidità	1,59
Altro	0,00

Style Box Azionaria

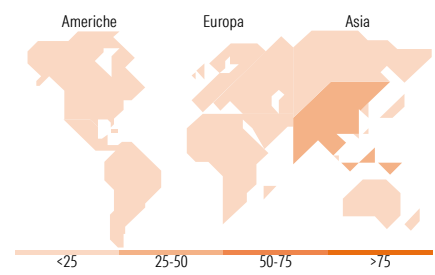


Mkt Cap %

	Fondo
Giant	19,03
Large	18,36
Medium	27,70
Small	19,96
Micro	14,95

Capitalizzazione media di mercato

	Fondo
Ave Mkt Cap EUR	3.141,11



Titoli principali

Nome	Settore	%
Alibaba Group Holding Ltd...	🏠	3,47
Sibanye Stillwater Ltd...	🏠	2,29
Teva Pharmaceutical...	🏠	2,05
Samsung Electronics Co Ltd	🏠	1,98
Grupo Televisa SAB ADR	🏠	1,80
Nemak SAB de CV	🏠	1,40
Myer Holdings Ltd	🏠	1,37
PPC Ltd	🏠	1,31
E-MART Inc	🏠	1,25
Seven West Media Ltd	🏠	1,18
% Primi 10 Titoli sul Patrimonio		18,10
Numero Complessivo di Titoli Azionari		144
Numero Complessivo di Titoli Obbligazionari		1

Distribuzione Settoriale %

	Fondo
Ciclico	50,00
Materie Prime	16,23
Beni di Consumo Ciclici	22,98
Finanza	9,82
Immobiliare	0,97
Sensibile	34,35
Telecomunicazioni	14,78
Energia	1,77
Beni Industriali	10,74
Tecnologia	7,06
Difensivo	15,65
Beni Difensivi	7,12
Salute	5,80
Servizi di Pubblica Utilità	2,73

Ripartizione Geografica %

	Fondo
America	24,13
Stati Uniti	1,01
Canada	0,00
America Latina e Centrale	23,12
Europa	12,18
Regno Unito	0,00
Europa Occidentale - Euro	1,74
Europa Occidentale - Non Euro	0,00
Europa dell'Est	0,56
Africa	7,78
Medio Oriente	2,09
Asia	63,70
Giappone	0,00
Australasia	7,67
Asia - Paesi Sviluppati	18,90
Asia - Emergente	37,13

Anagrafica

Società di Gestione	AcomeA SGR SpA	Patrimonio Classe (Mln)	16,58 EUR	Investimento Min. Ingresso	100 EUR
Telefono	0039 02 97685001	(31/03/2026)		Investimento Min. Successivo	100 EUR
Web	www.acomea.it	Domicilio	ITALIA	T.E.R.	-
Data di Partenza	01/06/2011	Valuta del Fondo	EUR	Spese correnti	1,02%
Nome del Gestore	Giovanni Brambilla	UCITS	Si	Commissione di incentivo	20,00%
Data Inizio Gestione	01/07/2010	Inc/Acc	Acc		
NAV (29/04/2026)	EUR 16,48	ISIN	IT0004718810		
Patrimonio Netto (Mln)	39,96 EUR				

(30/04/2025)