Amundi Funds Absolute Return Forex F2 EUR (C)

Categoria Morningstar™	Benchmark Morningstar	Benchmark Dichiarato	Morningstar Rating™
Alt - Valute	Not Categorized Usato nel Report	Euro Short Term Rate	Senza rating

Obiettivo d'Investimento Dichiarato

Il Comparto ricerca un rendimento totale mediante l'investimento di almeno il 67% del proprio attivo totale sui mercati valutari esteri (contratti su valuta di tipo future, forward, swap, di opzione, ...), obbligazioni di qualità bancaria, titoli di debito di emittenti di qualsiasi paese a livello mondiale, quotati o negoziati su un Mercato Regolamentato di un paese OCSE.

Rendimenti

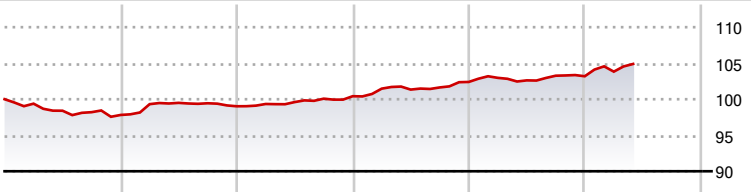

2021	2022	2023	2024	2025	2026-05	
-2,18	1,23	1,41	1,97	0,78	1,66	● Fondo

Misure di Rischio

3Y Alpha	-	3Y Sharpe Ratio	-0,90
3Y Beta	-	3Y Std Dev	1,14
3Y R-Squared	-	3Y Risk	-
3Y Info Ratio	-	5Y Risk	-
3Y Tracking Error	-	10Y Risk	-

Rend. Cumulati %	Fondo
3-Mesi	0,67
6-Mesi	1,64
1-Anno	2,26
3-Anni Ann.ti	1,68
5-Anni Ann.ti	1,25
10-Anni Ann.ti	-0,58

Rendimenti aggiornati al 25/06/2026

Rendimenti Trimestrali %	Q1	Q2	Q3	Q4
2026	0,62	-	-	-
2025	0,56	-0,34	0,63	-0,07
2024	1,04	-0,13	0,29	0,75
2023	0,32	0,27	0,48	0,34
2022	1,53	0,18	-0,06	-0,42

Portafoglio 31/03/2026

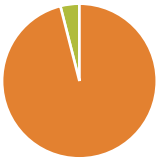

Asset Allocation %	Netta
● Azioni	0,00
● Obbligazioni	96,03
● Liquidità	3,97
● Altro	0,00

Fixed Income Style Box™

	Fondo
Duration Effettiva	-
Maturity effettiva	-
Qualità Credito Media	

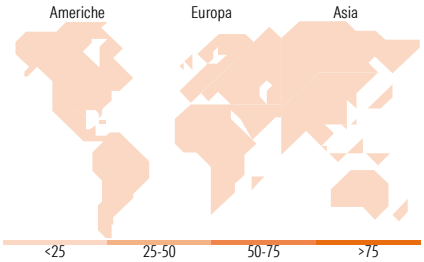

Titoli principali

Nome	Settore	%
Booking Holdings Inc 3.25%	—	3,85
Italy (Republic Of) 2.55%	—	3,21
Spain (Kingdom of) 0%	—	3,14
Portugal (Republic Of) 0%	—	3,13
ESB Finance Designated...	—	2,66
Schneider Electric SE 3.5%	—	2,62
A2A S.p.A. 2.5%	—	2,61
Cooperatieve Rabobank U.A....	—	2,59
Booking Holdings Inc 3.625%	—	2,56
Mexico (United Mexican...	—	2,54
% Primi 10 Titoli sul Patrimonio		28,91
Numero Complessivo di Titoli Azionari		0
Numero Complessivo di Titoli Obbligazionari		69

Fixed Income Sector Weightings %	Fondo
Governativo	12,01
Societario	74,61
Cartolarizzazioni	9,34
Enti Locali	0,00
Liquidità ed equivalenti	4,44
Derivati	-0,41

Coupon Range %	Fondo
0 coupon	6,53
Da 0 a 4 cedole	80,59
Da 4 a 6 cedole	12,88
Da 6 a 8 cedole	0,00
Da 8 a 10 cedole	0,00
Da 10 a 12 cedole	0,00
Oltre 12 cedole	0,00

Ripartizione Geografica %	Fondo
America	**0,00**
Stati Uniti	-
Canada	-
America Latina e Centrale	-
Europa	**0,00**
Regno Unito	-
Europa Occidentale - Euro	-
Europa Occidentale - Non Euro	-
Europa dell'Est	-
Africa	-
Medio Oriente	-
Asia	**0,00**
Giappone	-
Australasia	-
Asia - Paesi Sviluppati	-
Asia - Emergente	-

Anagrafica

Società di Gestione	Amundi Luxembourg S.A.
Telefono	+352 47 676667
Web	www.amundi.com
Data di Partenza	24/06/2011
Nome del Gestore	-
Data Inizio Gestione	04/12/2007
NAV (25/06/2026)	EUR 94,97
Patrimonio Netto (Mln) (31/03/2026)	77,92 EUR
Patrimonio Classe (Mln) (25/06/2026)	0,16 EUR
Domicilio	LUSSEMBURGO
Valuta del Fondo	EUR
UCITS	Si
Inc/Acc	Acc
ISIN	LU0568620057
Investimento Min. Ingresso	-
Investimento Min. Successivo	-
T.E.R.	1,98%
Spese correnti	1,74%
Commissione di incentivo	-

See disclosures for more details

© 2026 Morningstar Italia. Tutti i diritti sono riservati. Le informazioni qui contenute: (1) sono proprietà di Morningstar, (2) non possono essere copiate, (3) non costituiscono consiglio di investimento; (4) sono fornite con scopi informativi; (5) sono ritenute attendibili da Morningstar che, pertanto, ne garantisce il maggior grado di accuratezza e completezza possibile, fatto salvo il caso in cui queste Le siano state fornite in modo errato e/o non completo dalle relative società prodotto; (6) sono estratte dai dati del fondo disponibili e riferiti a date temporali diverse. Morningstar non è responsabile per qualunque danno o perdita derivante da qualunque uso delle informazioni e chi visiona tali informazioni sarà responsabile dell'uso che andrà a farne. Non vi è naturalmente garanzia alcuna che i risultati del passato trovino un riscontro nel futuro.