

FTGF Putnam US Research Fund Class GA Euro Accumulating

Categoria Morningstar™

Azionari USA Large Cap Blend

Benchmark Morningstar

Morningstar US Large-Mid Cap Market NR

USD

Usato nel Report

Benchmark Dichiarato

S&P 500 (TR) (1970)

Morningstar Rating™

★★★

Obiettivo d'Investimento Dichiarato

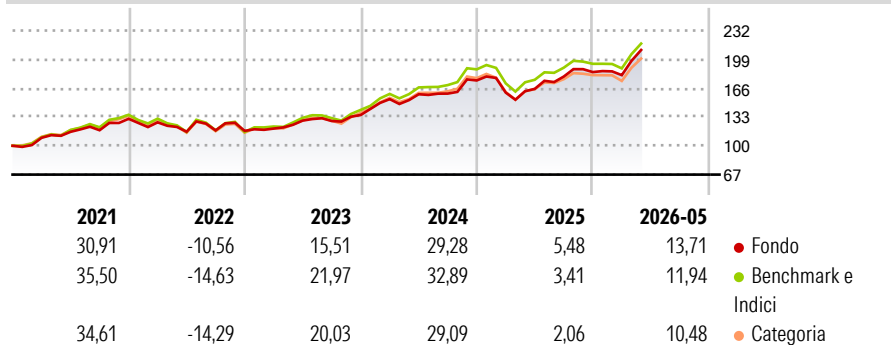
L'obiettivo del fondo consiste nel conseguire la crescita del proprio valore a lungo termine. Il fondo investirà in azioni di società statunitensi. Il fondo sarà generalmente investito in 80-110 società che i gestori di portafoglio ritengono sottovalutate e/o potenzialmente in grado di conseguire una crescita robusta. Il fondo investirà in prevalenza in azioni di società di medie e grandi dimensioni. Il fondo cercherà di concentrarsi su società che i gestori di portafoglio ritengono ben affermate e di primo piano nei propri settori industriali.

Misure di Rischio

3Y Alpha	0,50	3Y Sharpe Ratio	1,18
3Y Beta	0,94	3Y Std Dev	13,15
3Y R-Squared	95,90	3Y Risk	-Med
3Y Info Ratio	-0,20	5Y Risk	-Med
3Y Tracking Error	2,75	10Y Risk	Basso

Basati su Morningstar US Large-Mid Cap Market NR USD (dove applicabile)

Rendimenti



Rend. Cumulati %

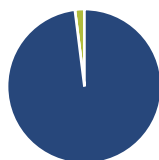
	Fondo	Bmk	Cat
3-Mesi	12,32	11,43	9,71
6-Mesi	12,49	10,87	8,71
1-Anno	26,46	23,94	20,53
3-Anni Ann.ti	17,67	18,02	16,02
5-Anni Ann.ti	12,90	13,49	12,13
10-Anni Ann.ti	12,66	14,47	13,12

Rendimenti aggiornati al 12/06/2026

Rendimenti

Trimestrali %	Q1	Q2	Q3	Q4
2026	-1,90	-	-	-
2025	-7,98	2,64	8,57	2,86
2024	13,43	3,66	0,47	9,43
2023	2,23	7,64	-0,38	5,37
2022	-3,11	-8,47	1,32	-0,46

Portafoglio 30/04/2026



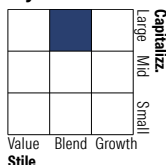
Asset Allocation %

- Azioni
- Obbligazioni
- Liquidità
- Altro

Netta

98,02
0,00
1,98
0,00

Style Box Azionaria

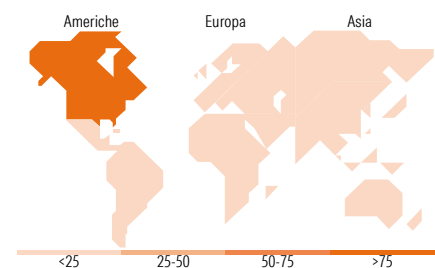


Mkt Cap %

Fondo	Value	Blend	Growth
Giant	45,53		
Large	39,29		
Medium	13,88		
Small	1,30		
Micro	0,00		

Capitalizzazione media di mercato

Ave Mkt Cap USD 484.032,02



Titoli principali

Nome	Settore	%
NVIDIA Corp	Finanza	6,96
Alphabet Inc Class A	Finanza	6,18
Microsoft Corp	Finanza	5,62
Apple Inc	Finanza	5,11
Amazon.com Inc	Finanza	4,87
Broadcom Inc	Finanza	3,59
Short Term Investment Fund...	-	3,28
Lam Research Corp	Finanza	2,72
Cisco Systems Inc	Finanza	2,23
Meta Platforms Inc Class A	Finanza	2,21
% Primi 10 Titoli sul Patrimonio		42,77
Numero Complessivo di Titoli Azionari		131
Numero Complessivo di Titoli Obbligazionari		0

Distribuzione Settoriale %

Fondo	Settore	%
26,44	Ciclico	
1,76	Materie Prime	
10,10	Beni di Consumo Ciclici	
12,43	Finanza	
2,15	Immobiliare	
57,02	Sensibile	
11,09	Telecomunicazioni	
4,07	Energia	
6,40	Beni Industriali	
35,45	Tecnologia	
16,55	Difensivo	
5,11	Beni Difensivi	
9,37	Salute	
2,06	Servizi di Pubblica Utilità	

Ripartizione Geografica %

Fondo	Geografia	%
98,60	America	
98,09	Stati Uniti	
0,51	Canada	
0,00	America Latina e Centrale	
1,07	Europa	
0,54	Regno Unito	
0,20	Europa Occidentale - Euro	
0,33	Europa Occidentale - Non Euro	
0,00	Europa dell'Est	
0,00	Africa	
0,00	Medio Oriente	
0,33	Asia	
0,00	Giappone	
0,00	Australasia	
0,33	Asia - Paesi Sviluppati	
0,00	Asia - Emergente	

Anagrafica

Società di Gestione	Franklin Templeton International Services S.à r.l.	Patrimonio Classe (Mln)	0,38 EUR	Investimento Min. Ingresso	-
Telefono	+352 46 66 67 212	Domicilio	IRLANDA	Investimento Min. Successivo	-
Web	www.franklintempleton.lu	Valuta del Fondo	EUR	T.E.R.	1,55%
Data di Partenza	10/06/2011	UCITS	Si	Spese correnti	1,56%
Nome del Gestore	-	Inc/Acc	Acc	Commissione di incentivo	0,00%
Data Inizio Gestione	28/04/2025	ISIN	IE00B4QLPV05		
NAV (12/06/2026)	EUR 698,47				

See disclosures for more details

© 2026 Morningstar Italia. Tutti i diritti sono riservati. Le informazioni qui contenute: (1) sono proprietà di Morningstar, (2) non possono essere copiate, (3) non costituiscono consiglio di investimento; (4) sono fornite con scopi informativi; (5) sono ritenute attendibili da Morningstar che, pertanto, ne garantisce il maggior grado di accuratezza e completezza possibile, fatto salvo il caso in cui queste Le siano state fornite in modo errato e/o non completo dalle relative società produttrici; (6) sono estratte dai dati del fondo disponibili e riferiti a date temporali diverse. Morningstar non è responsabile per qualunque danno o perdita derivante da qualunque uso delle informazioni e chi visiona tali informazioni sarà responsabile dell'uso che andrà a farne. Non vi è naturalmente garanzia alcuna che i risultati del passato trovino un riscontro nel futuro.

FTGF Putnam US Research Fund Class GA Euro Accumulating

Patrimonio Netto (Mln) 2.304,54 USD

(30/04/2026)