

Pictet-Global Megatrend Selection HR EUR

Categoria Morningstar™

Azionari Altri Settori

Benchmark Morningstar

Not Categorized
Usato nel Report

Benchmark Dichiarato

MSCI ACWI NR USD

Morningstar Rating™

Senza rating

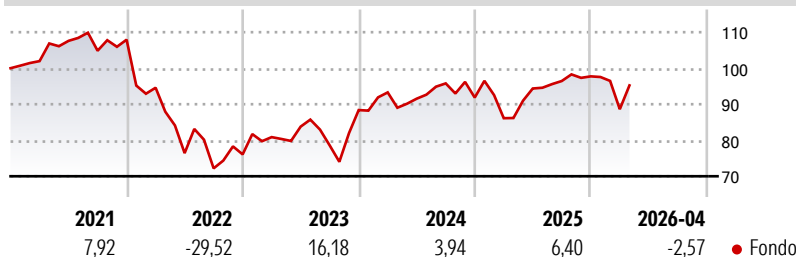
Obiettivo d'Investimento Dichiarato

Il Comparto persegue la crescita del capitale investendo almeno due terzi del patrimonio totale in un portafoglio di azioni di società che riflettono gli investimenti dei fondi tematici aperti di Pictet, in seno al quale i singoli temi di investimento sono di norma equiponderati e ribilanciati mensilmente. L'universo di investimento non è limitato a un'area geografica specifica.

Misure di Rischio

3Y Alpha	-	3Y Sharpe Ratio	0,26
3Y Beta	-	3Y Std Dev	14,67
3Y R-Squared	-	3Y Risk	-
3Y Info Ratio	-	5Y Risk	-
3Y Tracking Error	-	10Y Risk	-

Rendimenti



Rend. Cumulati %

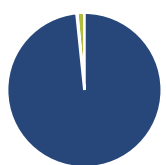
Periodo	Fondo
3-Mesi	-2,39
6-Mesi	-3,12
1-Anno	10,51
3-Anni Ann.ti	5,82
5-Anni Ann.ti	-2,28
10-Anni Ann.ti	4,20

Rendimenti aggiornati al 30/04/2026

Rendimenti

Periodo	Q1	Q2	Q3	Q4
Trimestrali %				
2026	-9,34	-	-	-
2025	-6,25	9,58	2,20	1,33
2024	5,55	-1,86	4,63	-4,10
2023	6,30	3,61	-6,22	12,48
2022	-12,36	-19,20	-5,54	5,38

Portafoglio 31/03/2026



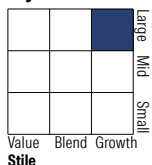
Asset Allocation %

Azioni	98,36
Obbligazioni	0,14
Liquidità	1,50
Altro	0,00

Netta

98,36
0,14
1,50
0,00

Style Box Azionaria

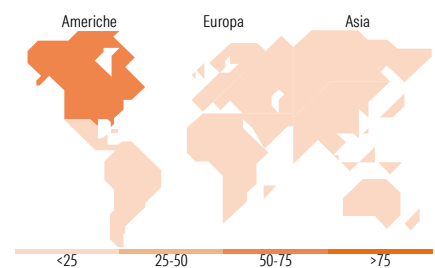


Mkt Cap %

Capitalizzazione	Fondo
Giant	18,46
Large	35,00
Medium	31,45
Small	13,35
Micro	1,73

Capitalizzazione media di mercato

Ave Mkt Cap USD	Fondo
54.717,8	0



Titoli principali

Nome	Settore	%
Thermo Fisher Scientific Inc	+	1,65
Broadcom Inc	+	1,63
Alphabet Inc Class A	+	1,45
NVIDIA Corp	+	1,34
Ecolab Inc	+	1,15
Taiwan Semiconductor...	+	1,06
Infineon Technologies AG	+	1,05
SAP SE	+	0,98
Visa Inc Class A	+	0,98
Palo Alto Networks Inc	+	0,90
% Primi 10 Titoli sul Patrimonio		12,19
Numero Complessivo di Titoli Azionari		394
Numero Complessivo di Titoli Obbligazionari		0

Distribuzione Settoriale %

Settore	Fondo
Ciclico	23,39
Materie Prime	5,49
Beni di Consumo Ciclici	10,30
Finanza	2,92
Immobiliare	4,68
Sensibile	51,64
Telecomunicazioni	3,26
Energia	-
Beni Industriali	16,34
Tecnologia	32,04
Difensivo	24,97
Beni Difensivi	4,58
Salute	16,86
Servizi di Pubblica Utilità	3,53

Ripartizione Geografica %

Regione	Fondo
America	73,62
Stati Uniti	70,19
Canada	2,09
America Latina e Centrale	1,34
Europa	22,16
Regno Unito	2,93
Europa Occidentale - Euro	13,79
Europa Occidentale - Non Euro	5,25
Europa dell'Est	0,00
Africa	0,01
Medio Oriente	0,18
Asia	4,22
Giappone	1,85
Australasia	0,00
Asia - Paesi Sviluppati	1,75
Asia - Emergente	0,62

Anagrafica

Società di Gestione	Pictet Asset Management (Europe) SA	Patrimonio Classe (Mln)	164,01 EUR	Investimento Min. Ingresso	-
Telefono	+352 467 171-1	Domicilio	LUSSEMBURGO	Investimento Min. Successivo	-
Web	www.am.pictet	Valuta del Fondo	EUR	T.E.R.	2,96%
Data di Partenza	09/06/2011	UCITS	Si	Spese correnti	2,96%
Nome del Gestore	Hans Portner	Inc/Acc	Acc	Commissione di incentivo	-
Data Inizio Gestione	31/10/2008	ISIN	LU0474970273		
NAV (30/04/2026)	EUR 196,86				
Patrimonio Netto (Mln)	9.321,20 USD				

(31/03/2026)