

# Amundi Funds - European Convertible Bond M EUR (C)

**Categoria Morningstar™**

Obbligazionari Convertibili Europa

**Benchmark Morningstar**

Refinitiv Europe CB TR EUR

Usato nel Report

**Benchmark Dichiarato**

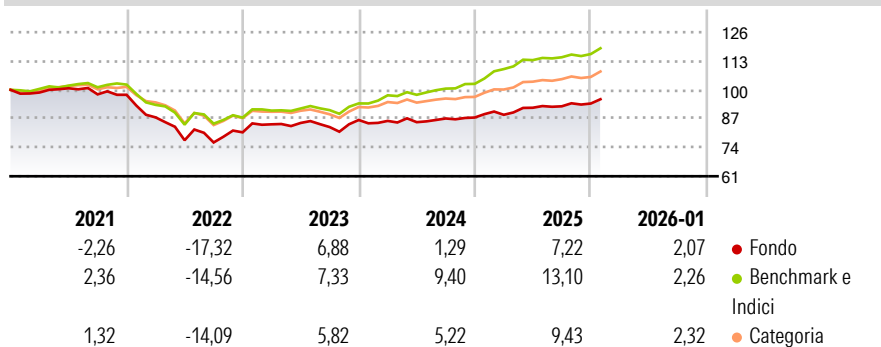
Thomson Reuters Conver EF hdg TR EUR

**Morningstar Rating™**

★

**Obiettivo d'Investimento Dichiarato**

L'obiettivo del Comparto consiste nel perseguire un rendimento a medio-lungo termine investendo almeno il 67% del patrimonio complessivo in obbligazioni convertibili (ossia, obbligazioni che possono essere convertite in una quantità prestabilita di azioni societarie in momenti determinati nel corso della sua durata, solitamente a discrezione del Comparto) quotati o negoziati su mercati di un paese facente parte dell'Organizzazione per la Cooperazione e lo Sviluppo Economico (OCSE). Le obbligazioni convertibili o le azioni sottostanti sono emesse da emittenti europei. Fino al 20% of del patrimonio complessivo del Comparto può essere investito in nei quali il pagamento del valore e del reddito è derivato e garantito da uno specifico paniere...

**Rendimenti**

**Misure di Rischio**

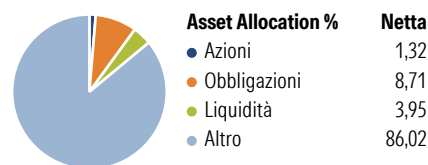
3Y Alpha	-4,66	3Y Sharpe Ratio	0,24
3Y Beta	0,98	3Y Std Dev	4,98
3Y R-Squared	74,74	3Y Risk	+Med
3Y Info Ratio	-2,02	5Y Risk	Alto
3Y Tracking Error	2,52	10Y Risk	+Med

Basati su Refinitiv Europe CB TR EUR (dove applicabile)

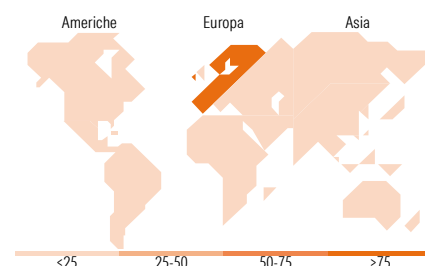
Rend. Cumulati %	Fondo	Bmk	Cat
3-Mesi	4,57	4,22	3,51
6-Mesi	4,62	4,89	4,99
1-Anno	8,42	13,80	8,64
3-Anni Ann.ti	4,71	9,54	5,41
5-Anni Ann.ti	-0,62	3,52	0,86
10-Anni Ann.ti	1,00	3,74	2,70

Rendimenti aggiornati al 10/02/2026

Rendimenti	Q1	Q2	Q3	Q4
Trimestrali %				
2026	-	-	-	-
2025	1,43	3,57	0,71	1,36
2024	-0,46	-0,67	1,95	0,49
2023	4,48	0,73	-2,19	3,83
2022	-10,42	-11,79	-1,29	5,99

**Portafoglio 31/12/2025**

**Fixed Income Style**
**Box™**

 Duration Effettiva  
Maturità effettiva  
Qualità Credito Media

**Fondo**

**Titoli principali**

Nome	Settore	%
Schneider Electric SE 1.97%	—	5,69
Euro Bobl Future Mar 26	—	4,89
LEG Properties BV 1%	—	4,82
TUI AG 1.95%	—	4,29
Legrand SA 1.5%	—	4,24
Cellnex Telecom S.A.U 0.5%	—	4,16
MTU Aero Engines AG 0.05%	—	3,88
Vinci SA 0.7%	—	3,63
Iberdrola Finanzas S.A.U. 0.8%	—	3,47
QIAGEN NV 2%	—	3,46
% Primi 10 Titoli sul Patrimonio		42,53
Numero Complessivo di Titoli Azionari		12
Numero Complessivo di Titoli Obbligazionari		4

**Fixed Income Sector Weightings %**

	Fondo
Governativo	4,94
Societario	91,07
Cartolarizzazioni	0,00
Enti Locali	0,00
Liquidità ed equivalenti	3,78
Derivati	0,21

**Coupon Range %**

	Fondo
0 coupon	13,00
Da 0 a 4 cedole	85,33
Da 4 a 6 cedole	1,67
Da 6 a 8 cedole	0,00
Da 8 a 10 cedole	0,00
Da 10 a 12 cedole	0,00
Oltre 12 cedole	0,00

**Ripartizione Geografica %**

	Fondo
<b>America</b>	<b>0,74</b>
Stati Uniti	0,74
Canada	0,00
America Latina e Centrale	0,00
<b>Europa</b>	<b>92,72</b>
Regno Unito	7,92
Europa Occidentale - Euro	74,10
Europa Occidentale - Non Euro	10,42
Europa dell'Est	0,28
Africa	0,00
Medio Oriente	0,00
<b>Asia</b>	<b>6,54</b>
Giappone	0,00
Australasia	0,00
Asia - Paesi Sviluppati	6,54
Asia - Emergente	0,00

**Anagrafica**

Società di Gestione	Amundi Luxembourg S.A.	Patrimonio Classe (Mln)	2,38 EUR	Investimento Min. Ingresso	100.000 EUR
Telefono	+352 47 676667	(10/02/2026)		Investimento Min. Successivo	-
Web	www.amundi.com	Domicilio	LUSSEMBURGO	T.E.R.	0,76%
Data di Partenza	24/06/2011	Valuta del Fondo	EUR	Spese correnti	0,61%
Nome del Gestore	-	UCITS	Si	Commissione di incentivo	20,00%
Data Inizio Gestione	01/01/2016	Inc/Acc	Acc		
NAV (10/02/2026)	EUR 130,80	ISIN	LU0568614837		

# Amundi Funds - European Convertible Bond M EUR (C)

Patrimonio Netto (Mln)	20,13 EUR
(31/12/2025)	