

Amundi Funds - Equity Japan Target F2 JPY (C)

Categoria Morningstar™

Azionari Giappone Small/Mid Cap

Benchmark Morningstar

Morningstar Japan Small Cap NR JPY
Usato nel Report

Benchmark Dichiarato

TOPIX TR JPY

Morningstar Rating™

★★★

Obiettivo d'Investimento Dichiarato

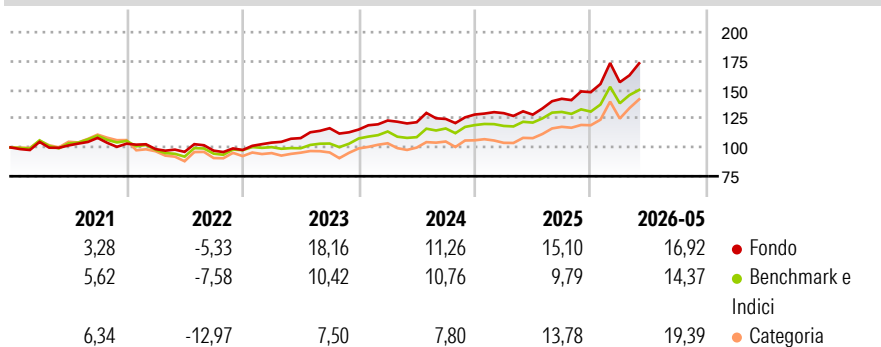
L'obiettivo del Comparto consiste nel perseguire la crescita del capitale nel lungo periodo investendo almeno il 67% del patrimonio complessivo in azioni di società giapponesi sottovalutate (ossia società le cui quotazioni sul mercato azionario appaiono inferiori al loro reale valore patrimoniale e/o potenziale di guadagno) o che si trovano in una fase di svolta (ossia una fase in cui il livello di rendimento minimo accettabile si protrae a lungo al di sotto dei limiti previsti e in cui si impone l'attuazione di un cambiamento di rotta, di strategia o un cambiamento generale delle modalità operative) e quotate su un mercato giapponese. Il Comparto può investire in strumenti finanziari derivati a scopo di copertura e di efficiente gestione...

Misure di Rischio

3Y Alpha	1,14	3Y Sharpe Ratio	1,07
3Y Beta	1,06	3Y Std Dev	12,90
3Y R-Squared	87,05	3Y Risk	Med
3Y Info Ratio	0,55	5Y Risk	-Med
3Y Tracking Error	4,86	10Y Risk	Med

Basati su Morningstar Japan Small Cap NR JPY (dove applicabile)

Rendimenti



Rend. Cumulati %

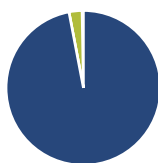
	Fondo	Bmk	Cat
3-Mesi	10,70	8,79	14,71
6-Mesi	17,45	15,05	21,55
1-Anno	37,49	25,23	34,32
3-Anni Ann.ti	17,20	14,92	14,06
5-Anni Ann.ti	11,50	8,01	6,21
10-Anni Ann.ti	7,93	7,40	8,08

Rendimenti aggiornati al 24/06/2026

Rendimenti

	Q1	Q2	Q3	Q4
2026	5,86	-	-	-
2025	0,92	-0,97	10,71	4,03
2024	6,77	-1,19	2,33	3,05
2023	6,57	3,73	7,95	-0,98
2022	-4,60	-2,41	1,10	0,57

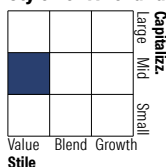
Portafoglio 30/04/2026



Asset Allocation %

Azioni	97,54
Obbligazioni	0,00
Liquidità	2,74
Altro	-0,28

Style Box Azionaria

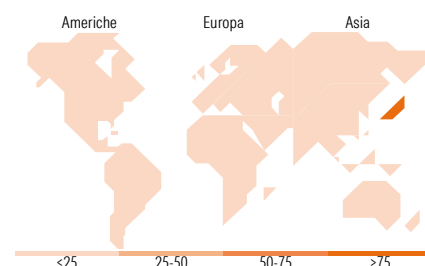


Mkt Cap %

Fondo	Value	Blend	Growth
Giant	0,00	0,00	0,00
Large	7,45	0,00	0,00
Medium	45,77	0,00	0,00
Small	46,78	0,00	0,00
Micro	0,00	0,00	0,00

Capitalizzazione media di mercato

Ave Mkt Cap JPY	345.845,03
-----------------	------------



Titoli principali

Nome	Settore	%
Kyocera Corp	Industria	3,56
Seiko Epson Corp	Industria	3,21
Toppan Holdings Inc	Industria	3,04
Shiga Bank Ltd	Banca	2,91
Hachijuni Nagano Bank Ltd	Banca	2,87
Subaru Corp	Industria	2,78
Ricoh Co Ltd	Industria	2,74
TBS Holdings Inc	Industria	2,68
Mazda Motor Corp	Industria	2,66
JTEKT Corp	Industria	2,48
% Primi 10 Titoli sul Patrimonio		28,94
Numero Complessivo di Titoli Azionari		71
Numero Complessivo di Titoli Obbligazionari		0

Distribuzione Settoriale %

	Fondo
Ciclico	38,62
Materie Prime	8,38
Beni di Consumo Ciclici	19,46
Finanza	10,77
Immobiliare	-
Sensibile	52,51
Telecomunicazioni	2,75
Energia	-
Beni Industriali	35,16
Tecnologia	14,60
Difensivo	8,87
Beni Difensivi	5,40
Salute	2,71
Servizi di Pubblica Utilità	0,77

Ripartizione Geografica %

	Fondo
America	0,00
Stati Uniti	0,00
Canada	0,00
America Latina e Centrale	0,00
Europa	0,00
Regno Unito	0,00
Europa Occidentale - Euro	0,00
Europa Occidentale - Non Euro	0,00
Europa dell'Est	0,00
Africa	0,00
Medio Oriente	0,00
Asia	100,00
Giappone	100,00
Australasia	0,00
Asia - Paesi Sviluppati	0,00
Asia - Emergente	0,00

Anagrafica

Società di Gestione	Amundi Luxembourg S.A.	Patrimonio Classe (Mln)	25,37 JPY	Investimento Min. Ingresso	-
Telefono	+352 47 676667	(24/06/2026)		Investimento Min. Successivo	-
Web	www.amundi.com	Domicilio	LUSSEMBURGO	T.E.R.	2,99%
Data di Partenza	24/06/2011	Valuta del Fondo	JPY	Spese correnti	2,88%
Nome del Gestore	Harukawa Naofumi	UCITS	Si	Commissione di incentivo	-
Data Inizio Gestione	24/06/2011	Inc/Acc	Acc		

See disclosures for more details

© 2026 Morningstar Italia. Tutti i diritti sono riservati. Le informazioni qui contenute: (1) sono proprietà di Morningstar, (2) non possono essere copiate, (3) non costituiscono consiglio di investimento; (4) sono fornite con scopi informativi; (5) sono ritenute affidabili da Morningstar che, pertanto, ne garantisce il maggior grado di accuratezza e completezza possibile, fatto salvo il caso in cui queste Le siano state fornite in modo errato e/o non completo dalle relative società prodotte; (6) sono estratte dai dati del fondo disponibili e riferiti a date temporali diverse. Morningstar non è responsabile per qualunque danno o perdita derivante da qualunque uso delle informazioni e chi visiona tali informazioni sarà responsabile dell'uso che andrà a farne. Non vi è naturalmente garanzia alcuna che i risultati del passato trovino un riscontro nel futuro.

Amundi Funds - Equity Japan Target F2 JPY (C)

NAV <small>(24/06/2026)</small>	JPY 46.110,70	ISIN	LU0568584311
Patrimonio Netto (Mln)	45.345,31 JPY		

(30/04/2026)

[See disclosures for more details](#)

© 2026 Morningstar Italia. Tutti i diritti sono riservati. Le informazioni qui contenute: (1) sono proprietà di Morningstar, (2) non possono essere copiate, (3) non costituiscono consiglio di investimento; (4) sono fornite con scopi informativi; (5) sono ritenute attendibili da Morningstar che, pertanto, ne garantisce il maggior grado di accuratezza e completezza possibile, fatto salvo il caso in cui queste Le siano state fornite in modo errato e/o non completo dalle relative società prodotte; (6) sono estratte dai dati del fondo disponibili e riferiti a date temporali diverse. Morningstar non è responsabile per qualunque danno o perdita derivante da qualunque uso delle informazioni e chi visiona tali informazioni sarà responsabile dell'uso che andrà a farne. Non vi è naturalmente garanzia alcuna che i risultati del passato trovino un riscontro nel futuro.