

Amundi Funds - Equity Japan Target F2 EUR Hgd (C)

Categoria Morningstar™

Azionari Altri Settori

Benchmark Morningstar
Not Categorized
Usato nel Report
Benchmark Dichiarato

TOPIX TR JPY

Morningstar Rating™

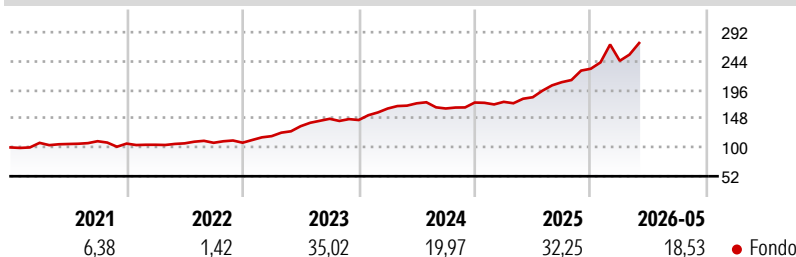
Senza rating

Obiettivo d'Investimento Dichiarato

L'obiettivo del Comparto consiste nel perseguire la crescita del capitale nel lungo periodo investendo almeno il 67% del patrimonio complessivo in azioni di società giapponesi sottovalutate (ossia società le cui quotazioni sul mercato azionario appaiono inferiori al loro reale valore patrimoniale e/o potenziale di guadagno) o che si trovano in una fase di svolta (ossia una fase in cui il livello di rendimento minimo accettabile si protrae a lungo al di sotto dei limiti previsti e in cui si impone l'attuazione di un cambiamento di rotta, di strategia o un cambiamento generale delle modalità operative) e quotate su un mercato giapponese. Il Comparto può investire in strumenti finanziari derivati a scopo di copertura e di efficiente gestione...

Misure di Rischio

3Y Alpha	-	3Y Sharpe Ratio	1,77
3Y Beta	-	3Y Std Dev	13,43
3Y R-Squared	-	3Y Risk	-
3Y Info Ratio	-	5Y Risk	-
3Y Tracking Error	-	10Y Risk	-

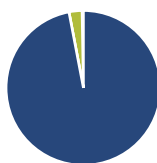
Rendimenti

Rend. Cumulati %

Rend. Cumulati %	Fondo
3-Mesi	10,69
6-Mesi	18,14
1-Anno	51,94
3-Anni Ann.ti	26,62
5-Anni Ann.ti	20,91
10-Anni Ann.ti	13,81

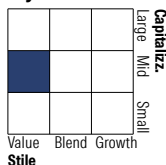
Rendimenti aggiornati al 24/06/2026

Rendimenti

Rendimenti	Q1	Q2	Q3	Q4
Trimestrali %				
2026	5,71	-	-	-
2025	0,69	4,34	13,69	10,73
2024	13,15	5,27	-4,97	5,99
2023	10,14	13,94	9,08	-1,37
2022	-1,82	2,25	0,90	0,12

Portafoglio 30/04/2026

Asset Allocation %

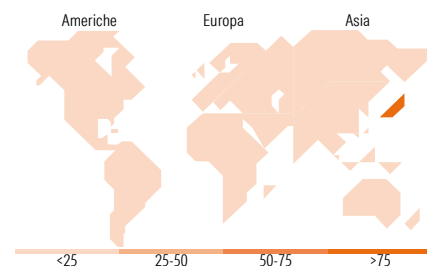
● Azioni	97,54
● Obbligazioni	0,00
● Liquidità	2,74
● Altro	-0,28

Style Box Azionaria

Mkt Cap %

Mkt Cap %	Fondo
Giant	0,00
Large	7,45
Medium	45,77
Small	46,78
Micro	0,00

Capitalizzazione media di mercato

Ave Mkt Cap JPY	345.845,03
-----------------	------------


Titoli principali

Nome	Settore	%
Kyocera Corp	🔧	3,56
Seiko Epson Corp	📄	3,21
Toppan Holdings Inc	🔧	3,04
Shiga Bank Ltd	🏦	2,91
Hachijuni Nagano Bank Ltd	🏦	2,87
Subaru Corp	🚗	2,78
Ricoh Co Ltd	🔧	2,74
TBS Holdings Inc	📄	2,68
Mazda Motor Corp	🚗	2,66
JTEKT Corp	🚗	2,48
% Primi 10 Titoli sul Patrimonio		28,94
Numero Complessivo di Titoli Azionari		71
Numero Complessivo di Titoli Obbligazionari		0

Distribuzione Settoriale %

Distribuzione Settoriale %	Fondo
Ciclico	38,62
🏭 Materie Prime	8,38
🛒 Beni di Consumo Ciclici	19,46
🏦 Finanza	10,77
🏠 Immobiliare	-
Sensibile	52,51
📡 Telecomunicazioni	2,75
⚡ Energia	-
🏭 Beni Industriali	35,16
💻 Tecnologia	14,60
Difensivo	8,87
🛡️ Beni Difensivi	5,40
🏥 Salute	2,71
🏢 Servizi di Pubblica Utilità	0,77

Ripartizione Geografica %

Ripartizione Geografica %	Fondo
America	0,00
Stati Uniti	0,00
Canada	0,00
America Latina e Centrale	0,00
Europa	0,00
Regno Unito	0,00
Europa Occidentale - Euro	0,00
Europa Occidentale - Non Euro	0,00
Europa dell'Est	0,00
Africa	0,00
Medio Oriente	0,00
Asia	100,00
Giappone	100,00
Australasia	0,00
Asia - Paesi Sviluppati	0,00
Asia - Emergente	0,00

Anagrafica

Società di Gestione	Amundi Luxembourg S.A.	Patrimonio Classe (Mln)	1,50 EUR	Investimento Min. Ingresso	-
Telefono	+352 47 676667	(24/06/2026)		Investimento Min. Successivo	-
Web	www.amundi.com	Domicilio	LUSSEMBURGO	T.E.R.	3,00%
Data di Partenza	24/06/2011	Valuta del Fondo	EUR	Spese correnti	2,88%
Nome del Gestore	Harukawa Naofumi	UCITS	Si	Commissione di incentivo	-
Data Inizio Gestione	24/06/2011	Inc/Acc	Acc		

[See disclosures for more details](#)

© 2026 Morningstar Italia. Tutti i diritti sono riservati. Le informazioni qui contenute: (1) sono proprietà di Morningstar, (2) non possono essere copiate, (3) non costituiscono consiglio di investimento; (4) sono fornite con scopi informativi; (5) sono ritenute attendibili da Morningstar che, pertanto, ne garantisce il maggior grado di accuratezza e completezza possibile, fatto salvo il caso in cui queste Le siano state fornite in modo errato e/o non completo dalle relative società prodotte; (6) sono estratte dai dati del fondo disponibili e riferiti a date temporali diverse. Morningstar non è responsabile per qualunque danno o perdita derivante da qualunque uso delle informazioni e chi visiona tali informazioni sarà responsabile dell'uso che andrà a farne. Non vi è naturalmente garanzia alcuna che i risultati del passato trovino un riscontro nel futuro.

Amundi Funds - Equity Japan Target F2 EUR Hgd (C)

NAV (24/06/2026)

EUR 473,38

ISIN

LU0568584584

Patrimonio Netto (Mln)

45.345,31 JPY

(30/04/2026)