

Amundi Funds - Equity Japan Target M JPY (C)

Categoria Morningstar™

Azionari Giappone Small/Mid Cap

Benchmark Morningstar

Morningstar Japan Small Cap NR JPY

Usato nel Report

Benchmark Dichiarato

TOPIX TR JPY

Morningstar Rating™

★★★★

Obiettivo d'Investimento Dichiarato

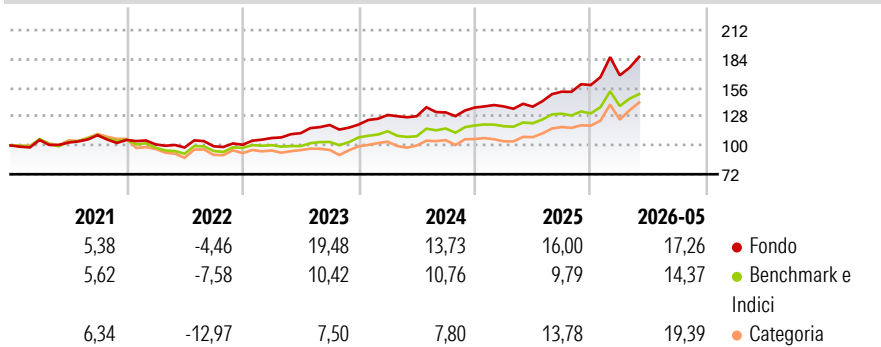
L'obiettivo del Comparto consiste nel perseguire la crescita del capitale nel lungo periodo investendo almeno il 67% del patrimonio complessivo in azioni di società giapponesi sottovalutate (ossia società le cui quotazioni sul mercato azionario appaiono inferiori al loro reale valore patrimoniale e/o potenziale di guadagno) o che si trovano in una fase di svolta (ossia una fase in cui il livello di rendimento minimo accettabile si protrae a lungo al di sotto dei limiti previsti e in cui si impone l'attuazione di un cambiamento di rotta, di strategia o un cambiamento generale delle modalità operative) e quotate su un mercato giapponese. Il Comparto può investire in strumenti finanziari derivati a scopo di copertura e di efficiente gestione...

Misure di Rischio

3Y Alpha	2,58	3Y Sharpe Ratio	1,20
3Y Beta	1,06	3Y Std Dev	12,67
3Y R-Squared	89,44	3Y Risk	Med
3Y Info Ratio	1,03	5Y Risk	-Med
3Y Tracking Error	4,33	10Y Risk	Med

Basati su Morningstar Japan Small Cap NR JPY (dove applicabile)

Rendimenti



Rend. Cumulati %

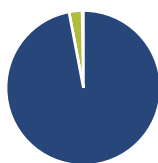
	Fondo	Bmk	Cat
3-Mesi	11,72	8,79	14,71
6-Mesi	18,64	15,05	21,55
1-Anno	39,13	25,23	34,32
3-Anni Ann.ti	18,90	14,92	14,06
5-Anni Ann.ti	13,05	8,01	6,21
10-Anni Ann.ti	10,01	7,40	8,08

Rendimenti aggiornati al 24/06/2026

Rendimenti

	Q1	Q2	Q3	Q4
2026	5,95	-	-	-
2025	0,81	-0,16	10,56	4,25
2024	7,74	-0,92	2,86	3,56
2023	6,50	4,39	7,08	0,36
2022	-4,14	-3,01	1,24	1,50

Portafoglio 30/04/2026



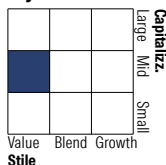
Asset Allocation %

● Azioni	97,54
● Obbligazioni	0,00
● Liquidità	2,74
● Altro	-0,28

Netta

● Azioni	97,54
● Obbligazioni	0,00
● Liquidità	2,74
● Altro	-0,28

Style Box Azionaria

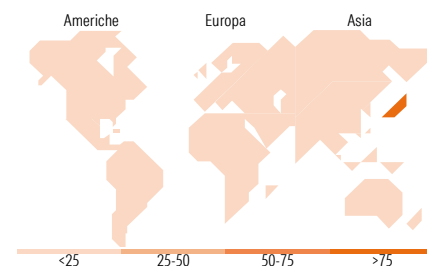


Mkt Cap %

Giant	0,00
Large	7,45
Medium	45,77
Small	46,78
Micro	0,00

Capitalizzazione media di mercato

Ave Mkt Cap JPY	345.845,03
-----------------	------------



Titoli principali

Nome	Settore	%
Kyocera Corp	🔧	3,56
Seiko Epson Corp	📄	3,21
Toppan Holdings Inc	🔧	3,04
Shiga Bank Ltd	🏦	2,91
Hachijuni Nagano Bank Ltd	🏦	2,87
Subaru Corp	🚗	2,78
Ricoh Co Ltd	🔧	2,74
TBS Holdings Inc	📄	2,68
Mazda Motor Corp	🚗	2,66
JTEKT Corp	🚗	2,48
% Primi 10 Titoli sul Patrimonio		28,94
Numero Complessivo di Titoli Azionari		71
Numero Complessivo di Titoli Obbligazionari		0

Distribuzione Settoriale %

	Fondo
Ciclico	38,62
🏭 Materie Prime	8,38
🛒 Beni di Consumo Ciclici	19,46
🏦 Finanza	10,77
🏠 Immobiliare	-
Sensibile	52,51
📡 Telecomunicazioni	2,75
⚡ Energia	-
🏭 Beni Industriali	35,16
💻 Tecnologia	14,60
Difensivo	8,87
🛡️ Beni Difensivi	5,40
🏥 Salute	2,71
🏠 Servizi di Pubblica Utilità	0,77

Ripartizione Geografica %

	Fondo
America	0,00
Stati Uniti	0,00
Canada	0,00
America Latina e Centrale	0,00
Europa	0,00
Regno Unito	0,00
Europa Occidentale - Euro	0,00
Europa Occidentale - Non Euro	0,00
Europa dell'Est	0,00
Africa	0,00
Medio Oriente	0,00
Asia	100,00
Giappone	100,00
Australasia	0,00
Asia - Paesi Sviluppati	0,00
Asia - Emergente	0,00

Anagrafica

Società di Gestione	Amundi Luxembourg S.A.	Patrimonio Classe (Mln)	1.126,92 JPY	Investimento Min. Ingresso	100.000 EUR
Telefono	+352 47 676667	(24/06/2026)		Investimento Min. Successivo	-
Web	www.amundi.com	Domicilio	LUSSEMBURGO	T.E.R.	0,98%
Data di Partenza	24/06/2011	Valuta del Fondo	JPY	Spese correnti	0,86%
Nome del Gestore	Harukawa Naofumi	UCITS	Si	Commissione di incentivo	20,00%
Data Inizio Gestione	24/06/2011	Inc/Acc	Acc		

See disclosures for more details

© 2026 Morningstar Italia. Tutti i diritti sono riservati. Le informazioni qui contenute: (1) sono proprietà di Morningstar, (2) non possono essere copiate, (3) non costituiscono consiglio di investimento; (4) sono fornite con scopi informativi; (5) sono ritenute affidabili da Morningstar che, pertanto, ne garantisce il maggior grado di accuratezza e completezza possibile, fatto salvo il caso in cui queste Le siano state fornite in modo errato e/o non completo dalle relative società prodotte; (6) sono estratte dai dati del fondo disponibili e riferiti a date temporali diverse. Morningstar non è responsabile per qualunque danno o perdita derivante da qualunque uso delle informazioni e chi visiona tali informazioni sarà responsabile dell'uso che andrà a farne. Non vi è naturalmente garanzia alcuna che i risultati del passato trovino un riscontro nel futuro.

Amundi Funds - Equity Japan Target M JPY (C)

NAV <small>(24/06/2026)</small>	JPY 64.522,09	ISIN	LU0568582612
Patrimonio Netto (Mln)	45.345,31 JPY		

(30/04/2026)

[See disclosures for more details](#)

© 2026 Morningstar Italia. Tutti i diritti sono riservati. Le informazioni qui contenute: (1) sono proprietà di Morningstar, (2) non possono essere copiate, (3) non costituiscono consiglio di investimento; (4) sono fornite con scopi informativi; (5) sono ritenute attendibili da Morningstar che, pertanto, ne garantisce il maggior grado di accuratezza e completezza possibile, fatto salvo il caso in cui queste Le siano state fornite in modo errato e/o non completo dalle relative società prodotte; (6) sono estratte dai dati del fondo disponibili e riferiti a date temporali diverse. Morningstar non è responsabile per qualunque danno o perdita derivante da qualunque uso delle informazioni e chi visiona tali informazioni sarà responsabile dell'uso che andrà a farne. Non vi è naturalmente garanzia alcuna che i risultati del passato trovino un riscontro nel futuro.