

Amundi Funds - Equity MENA M USD (C)

Categoria Morningstar™

Azionari Africa e Medio Oriente

Benchmark Morningstar

Morningstar Middle East & Africa NR USD

Usato nel Report

Benchmark Dichiarato

S&P Pan Arab Composite LMCap TR USD

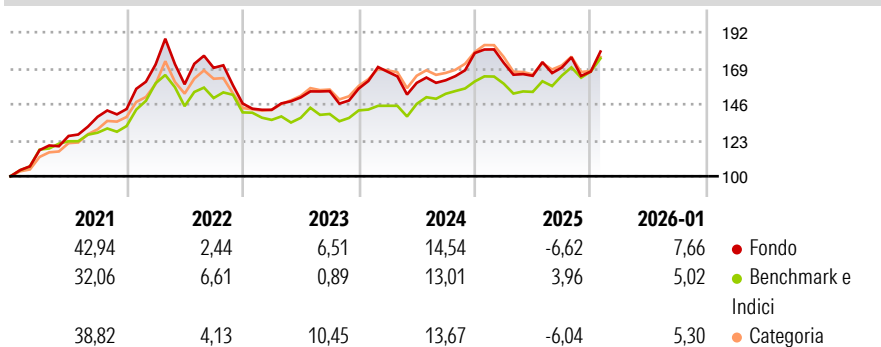
Morningstar Rating™

★★★

Obiettivo d'Investimento Dichiarato

L'obiettivo del Comparto consiste nell'offrire rendimento e crescita del capitale ("total return"), investendo almeno il 67% del patrimonio complessivo in azioni e strumenti finanziari basati su azioni o che replicano azioni ("strumenti correlati ad azioni") di società di un paese dell'area "MENA" (Middle East and North Africa, Medio Oriente e Nord Africa) e quotate su un mercato di un paese MENA. Il Comparto può investire in strumenti finanziari derivati a scopo di copertura e di efficiente gestione del portafoglio. L'indice S&P Pan Arab Large Mid Cap rappresenta l'indicatore di riferimento del Comparto. Il Comparto non mira a replicare l'indicatore di riferimento e può pertanto discostarsene in misura significativa. Le Azioni ad...

Rendimenti



Misure di Rischio

3Y Alpha	0,87	3Y Sharpe Ratio	0,43
3Y Beta	0,91	3Y Std Dev	12,47
3Y R-Squared	70,88	3Y Risk	Med
3Y Info Ratio	0,04	5Y Risk	Alto
3Y Tracking Error	6,56	10Y Risk	-Med

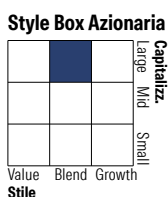

Basati su Morningstar Middle East & Africa NR USD (dove applicabile)

Rend. Cumulati %	Fondo	Bmk	Cat
3-Mesi	5,20	5,75	6,35
6-Mesi	5,86	11,15	7,92
1-Anno	-2,08	6,45	0,68
3-Anni Ann.ti	7,93	8,26	8,61
5-Anni Ann.ti	11,22	10,28	9,57
10-Anni Ann.ti	9,30	9,01	7,55

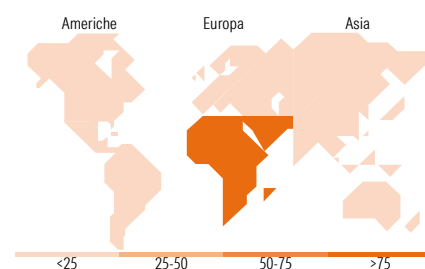
Rendimenti aggiornati al 11/02/2026

Rendimenti Trimestrali %	Q1	Q2	Q3	Q4
2026	-	-	-	-
2025	-3,48	-4,81	3,20	-1,51
2024	6,88	-4,24	1,04	10,77
2023	-2,75	5,55	2,69	1,05
2022	19,89	-7,39	6,64	-13,47

Portafoglio 31/12/2025



Mkt Cap %	Fondo
Giant	11,56
Large	48,77
Medium	28,24
Small	10,31
Micro	1,12
Capitalizzazione media di mercato	Fondo
Ave Mkt Cap USD	20.403,55



Titoli principali

Nome	Settore	%
Al Rajhi Bank	Finanza	9,37
Saudi National Bank	Finanza	5,99
Emaar Properties PJSC	Immobiliare	4,26
Kuwait Finance House	Finanza	3,86
National Bank of Kuwait SAK	Finanza	3,64
Saudi Arabian Mining Co	Industria	3,22
First Abu Dhabi Bank PJSC	Finanza	3,06
Saudi Telecom Co	Telecomunicazioni	3,01
Aldar Properties PJSC	Immobiliare	2,62
Abu Dhabi Commercial Bank	Finanza	2,39
% Primi 10 Titoli sul Patrimonio		41,42
Numero Complessivo di Titoli Azionari		83
Numero Complessivo di Titoli Obbligazionari		0

Distribuzione Settoriale %

	Fondo
Ciclico	72,53
Materie Prime	9,03
Beni di Consumo Ciclici	2,25
Finanza	52,02
Immobiliare	9,23
Sensibile	22,40
Telecomunicazioni	6,49
Energia	4,07
Beni Industriali	9,49
Tecnologia	2,35
Difensivo	5,07
Beni Difensivi	1,60
Salute	2,63
Servizi di Pubblica Utilità	0,84

Ripartizione Geografica %

	Fondo
America	0,00
Stati Uniti	0,00
Canada	0,00
America Latina e Centrale	0,00
Europa	100,00
Regno Unito	0,00
Europa Occidentale - Euro	0,00
Europa Occidentale - Non Euro	1,00
Europa dell'Est	1,37
Africa	11,06
Medio Oriente	86,58
Asia	0,00
Giappone	0,00
Australasia	0,00
Asia - Paesi Sviluppati	0,00
Asia - Emergente	0,00

Anagrafica

Società di Gestione	Amundi Luxembourg S.A.	Patrimonio Classe (Mln)	4,62 USD	Investimento Min. Ingresso	100.000 EUR
Telefono	+352 47 676667	(11/02/2026)		Investimento Min. Successivo	-
Web	www.amundi.com	Domicilio	LUSSEMBURGO	T.E.R.	1,28%
Data di Partenza	23/10/2013	Valuta del Fondo	USD	Spese correnti	1,01%
Nome del Gestore	Rémy Marcel	UCITS	Si	Commissione di incentivo	20,00%
Data Inizio Gestione	15/09/2014	Inc/Acc	Acc		
NAV (11/02/2026)	USD 214,61	ISIN	LU0568613789		

Amundi Funds - Equity MENA M USD (C)

Patrimonio Netto (Mln)	38,09 USD
(31/12/2025)	