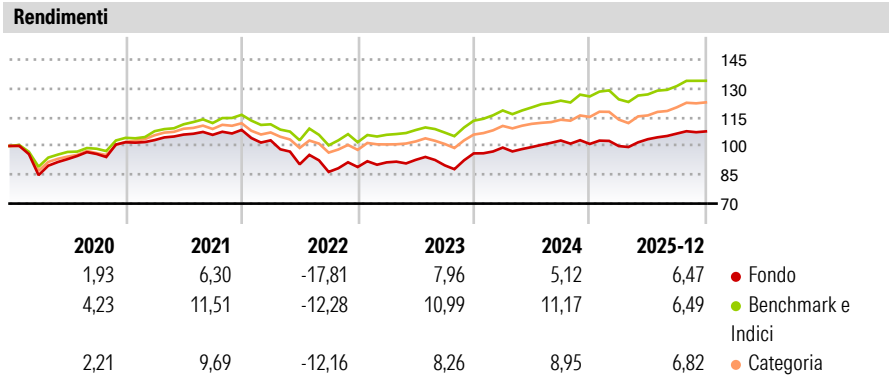


Mediolanum Best Brands Coupon Strategy Collection LH A

<b>Categoria Morningstar™</b>	<b>Benchmark Morningstar</b>	<b>Benchmark Dichiarato</b>	<b>Morningstar Rating™</b>
Bilanciati Flessibili EUR - Globali	Morningstar Euro Moderate Global Target	Not Benchmarked	★★
	Allocation NR EUR		
	Usato nel Report		

**Obiettivo d'Investimento Dichiarato**

L'obiettivo del Comparto è di distribuire dividendi periodici e conseguire una crescita del capitale nel lungo periodo investendo, direttamente o indirettamente (tramite fondi), in titoli azionari quotati, strumenti di natura azionaria e titoli a reddito fisso, su scala globale, compresi i mercati emergenti. Il Comparto investe in fondi selezionati in base alla valutazione dell'Investment Manager in materia di: solidità del team d'investimento, qualità del processo d'investimento dei sottostanti, opportunità di crescita futura del capitale e capacità di distribuire dividendi. Il Comparto investe in titoli a reddito fisso che potranno avere un rating pari o inferiore a investment grade, o potranno essere privi di rating. Il Comparto può...



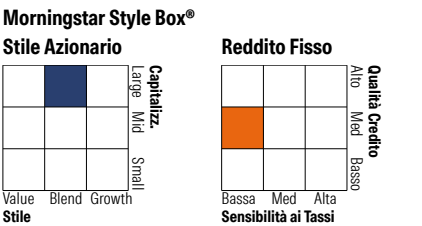

Misure di Rischio			
3Y Alpha	-2,96	3Y Sharpe Ratio	0,55
3Y Beta	1,03	3Y Std Dev	6,47
3Y R-Squared	85,34	3Y Risk	Med
3Y Info Ratio	-1,21	5Y Risk	Med
3Y Tracking Error	2,49	10Y Risk	Med

Basati su Morningstar Euro Moderate Global Target Allocation NR EUR (dove applicabile)

Rend. Cumulati %	Fondo	Bmk	Cat	Rendimenti Trimestrali %	Q1	Q2	Q3	Q4
3-Mesi	1,45	1,19	2,73	2026	-	-	-	-
6-Mesi	4,03	5,56	7,81	2025	-1,09	3,56	2,84	1,06
1-Anno	6,38	6,23	8,30	2024	3,15	0,28	3,43	-1,75
3-Anni Ann.ti	5,76	8,58	7,94	2023	2,71	1,43	-3,09	6,93
5-Anni Ann.ti	1,16	5,24	4,52	2022	-5,00	-12,13	-4,38	2,97
10-Anni Ann.ti	2,20	5,76	4,46					

Rendimenti aggiornati al 26/01/2026

Portafoglio 30/06/2025



Titoli principali		
Nome	Settore	%
Artisan Global Opportunities...	—	8,30
FvS Bond Opportunities EUR X	—	7,98
Muzinich Global Tact Crdt...	—	7,85
BlueBay Inv Grd Euro Aggt Bd...	—	5,96
GuardCap Global Equity I USD...	—	5,82
Spain (Kingdom of)	—	5,23
Italy (Republic Of)	—	4,96
Invesco S&P 500 ETF	—	4,28
PGIM Em Mkts Hard Ccy Dbt...	—	4,11
Pzena Global Value A USD Dis	—	3,75
% Primi 10 Titoli sul Patrimonio		58,24
Numero Complessivo di Titoli Azionari		363
Numero Complessivo di Titoli Obbligazionari		136

Distribuzione Settoriale %		Fondo
Ciclico		34,72
Sensibile		44,92
Difensivo		20,36

Fixed Income Sector Weightings %		Fondo
Governativo		64,19
Societario		32,60
Cartolarizzazioni		2,68
Enti Locali		0,00
Liquidità ed equivalenti		6,64
Derivati		-6,12

Ripartizione Geografica %		Fondo
<b>America</b>		<b>59,81</b>
Stati Uniti		56,57
Canada		1,86
America Latina e Centrale		1,38
<b>Europa</b>		<b>20,80</b>
Regno Unito		5,91
Europa Occidentale - Euro		8,27
Europa Occidentale - Non Euro		4,59
Europa dell'Est		0,69
Africa		0,87
Medio Oriente		0,46
<b>Asia</b>		<b>19,40</b>
Giappone		2,79
Australasia		0,43
Asia - Paesi Sviluppati		7,40
Asia - Emergente		8,77

Anagrafica

Società di Gestione	Mediolanum International Funds Limited	Patrimonio Classe (Mln)	132,51 EUR	Investimento Min. Ingresso	-
Telefono	+353 1 2310800	(26/01/2026)		Investimento Min. Successivo	-
Web	www.mediolanuminternati.onalfunds.it/	Domicilio	IRLANDA	T.E.R.	2,49%
		Valuta del Fondo	EUR	Spese correnti	2,90%
Data di Partenza	03/05/2011	UCITS	Si	Commissione di incentivo	5,00%
Nome del Gestore	-	Inc/Acc	Acc		
		ISIN	IE00B434CK08		

# Mediolanum Best Brands Coupon Strategy Collection LH A

Data Inizio Gestione	23/01/2020
NAV (26/01/2026)	EUR 6,74
Patrimonio Netto (Mln)	1.408,44 EUR
(30/06/2025)	