

Amundi Funds - Cash EUR M2 EUR (C)

Categoria Morningstar™

Monetari EUR

Benchmark Morningstar

Morningstar Euro 1-Month Cash GR EUR

Usato nel Report

Benchmark Dichiarato

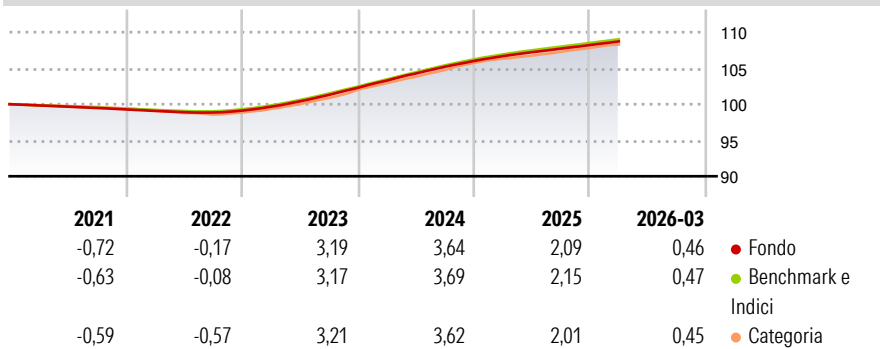
Euribor 3 Month EUR

Morningstar Rating™

Senza rating

Obiettivo d'Investimento Dichiarato

L'obiettivo del Comparto consiste nel perseguire un rendimento prossimo a quello dell'indicatore di riferimento, l'Euribor a 3 mesi, investendo almeno il 67% del patrimonio complessivo in strumenti del mercato monetario denominati in euro o in altre valute, con una copertura tramite uno swap valutario. Il Comparto deve mantenere una scadenza media di portafoglio non superiore a 90 giorni. Il Comparto può investire in strumenti finanziari derivati a scopo di copertura e di efficiente gestione del portafoglio. Il Comparto non mira a replicare l'indicatore di riferimento e può pertanto discostarsene in misura significativa. Le Azioni ad Accumulazione conservano e reinvestono automaticamente il reddito netto da investimenti all'interno del...

Rendimenti

Misure di Rischio

3Y Alpha	-	3Y Sharpe Ratio	-0,72
3Y Beta	-	3Y Std Dev	0,24
3Y R-Squared	-	3Y Risk	-
3Y Info Ratio	-0,74	5Y Risk	-
3Y Tracking Error	0,05	10Y Risk	-

Basati su Morningstar Euro 1-Month Cash GR EUR (dove applicabile)

Rend. Cumulati %

	Fondo	Bmk	Cat
3-Mesi	0,45	0,47	0,43
6-Mesi	0,93	0,95	0,94
1-Anno	1,91	1,95	1,99
3-Anni Ann.ti	2,93	2,97	3,08
5-Anni Ann.ti	1,74	1,79	1,87
10-Anni Ann.ti	0,66	0,65	0,78

Rendimenti aggiornati al 15/04/2026

Rendimenti

	Q1	Q2	Q3	Q4
Trimestrali %				
2026	0,46	-	-	-
2025	0,63	0,51	0,47	0,47
2024	0,98	0,95	0,90	0,76
2023	0,55	0,74	0,89	0,98
2022	-0,21	-0,17	-0,05	0,26


Portafoglio 28/02/2026

Asset Allocation %

- Azioni
- Obbligazioni
- Liquidità
- Altro

Netta

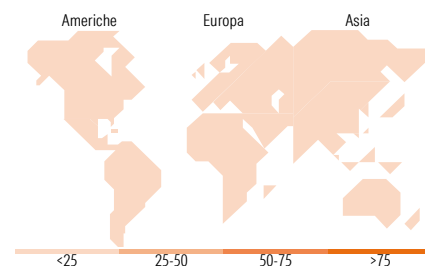
0,00
17,40
82,61
-0,01

Fixed Income Style
Box™


Duration Effettiva -

Maturity effettiva -

Qualità Credito Media

Fondo

Titoli principali

Nome	Settore	%
Italy (Republic Of) 1.913%	-	1,91
Italy (Republic Of) 1.666%	-	1,71
European Financial Stability...	-	0,99
Italy (Republic Of) 2.192%	-	0,94
Austria (Republic of) 4.15%	-	0,85
Italy (Republic Of)	-	0,76
Italy (Republic Of) 2.4%	-	0,76
European Union 0.7%	-	0,75
AT&T Inc	-	0,42
Societe Generale S.A.	-	0,40
% Primi 10 Titoli sul Patrimonio		9,50
Numero Complessivo di Titoli Azionari		0
Numero Complessivo di Titoli Obbligazionari		178

Fixed Income Sector Weightings %

	Fondo
🏛️ Governativo	9,94
🏢 Societario	7,86
🏠 Cartolarizzazioni	0,00
🏘️ Enti Locali	0,00
🏦 Liquidità ed equivalenti	82,21
📄 Derivati	0,00

Coupon Range %

	Fondo
0 coupon	1,24
Da 0 a 4 cedole	92,61
Da 4 a 6 cedole	6,15
Da 6 a 8 cedole	0,00
Da 8 a 10 cedole	0,00
Da 10 a 12 cedole	0,00
Oltre 12 cedole	0,00

Ripartizione Geografica %

	Fondo
America	0,00
Stati Uniti	-
Canada	-
America Latina e Centrale	-
Europa	0,00
Regno Unito	-
Europa Occidentale - Euro	-
Europa Occidentale - Non Euro	-
Europa dell'Est	-
Africa	-
Medio Oriente	-
Asia	0,00
Giappone	-
Australasia	-
Asia - Paesi Sviluppati	-
Asia - Emergente	-

Anagrafica

Società di Gestione	Amundi Luxembourg S.A.	Patrimonio Classe (Mln)	171,66 EUR	Investimento Min. Ingresso	100.000 EUR
Telefono	+352 47 676667	(15/04/2026)		Investimento Min. Successivo	-
Web	www.amundi.com	Domicilio	LUSSEMBURGO	T.E.R.	-
Data di Partenza	24/06/2011	Valuta del Fondo	EUR	Spese correnti	0,36%
Nome del Gestore	Baptiste Loubert	UCITS	Si	Commissione di incentivo	-
Data Inizio Gestione	27/07/2011	Inc/Acc	Acc		
NAV (15/04/2026)	EUR 108,59	ISIN	LU0568620305		

Amundi Funds - Cash EUR M2 EUR (C)

Patrimonio Netto (Mln) 5.252,07 EUR

(28/02/2026)