

Amundi Funds - Cash USD A2 USD (C)

Categoria Morningstar™

Monetari USD

Benchmark Morningstar

Morningstar US Dollar 1-Month Cash TR

USD

Usato nel Report

Benchmark Dichiarato

Compounded Effective Federal Funds Rate

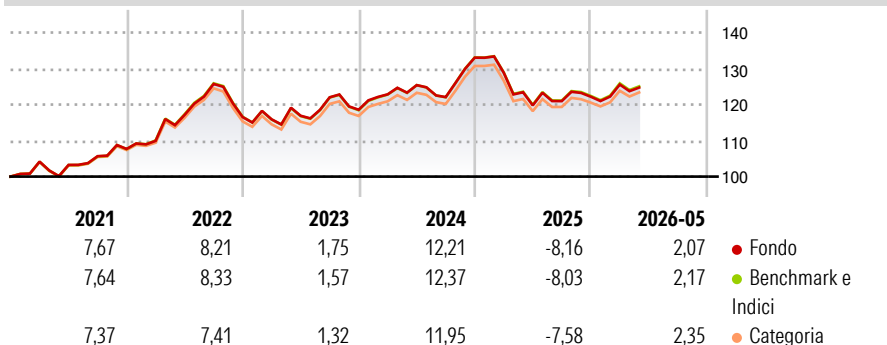
Morningstar Rating™

Senza rating

Obiettivo d'Investimento Dichiarato

L'obiettivo del Comparto consiste nel perseguire un rendimento prossimo a quello dell'indicatore di riferimento, l'USD Libor a 3 mesi, investendo almeno il 67% del patrimonio complessivo in strumenti del mercato monetario denominati in dollari statunitensi o in altre valute, con una copertura tramite uno swap valutario. Il Comparto deve mantenere una scadenza media di portafoglio non superiore a 90 giorni. Il Comparto può investire in strumenti finanziari derivati a scopo di copertura e di efficiente gestione del portafoglio. Il Comparto non mira a replicare l'indicatore di riferimento e può pertanto discostarsene in misura significativa. Le Azioni ad Accumulazione conservano e reinvestono automaticamente il reddito netto da investimenti...

Rendimenti



Misure di Rischio

| | | | |
|-------------------|-------|-----------------|-------|
| 3Y Alpha | -0,12 | 3Y Sharpe Ratio | -0,16 |
| 3Y Beta | 0,97 | 3Y Std Dev | 6,87 |
| 3Y R-Squared | 31,83 | 3Y Risk | - |
| 3Y Info Ratio | -1,57 | 5Y Risk | - |
| 3Y Tracking Error | 0,08 | 10Y Risk | - |

Basati su Morningstar US Dollar 1-Month Cash TR USD (dove applicabile)

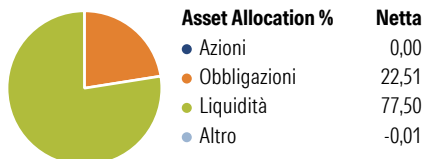
Rend. Cumulati %

| | Fondo | Bmk | Cat |
|----------------|-------|------|------|
| 3-Mesi | 2,61 | 2,63 | 2,44 |
| 6-Mesi | 5,35 | 5,44 | 4,98 |
| 1-Anno | 6,05 | 6,21 | 5,74 |
| 3-Anni Ann.ti | 3,09 | 3,21 | 3,14 |
| 5-Anni Ann.ti | 4,59 | 4,66 | 4,53 |
| 10-Anni Ann.ti | 2,27 | 2,18 | 2,04 |

Rendimenti aggiornati al 25/06/2026

| Rendimenti Trimestrali % | Q1 | Q2 | Q3 | Q4 |
|--------------------------|-------|-------|-------|-------|
| 2026 | 2,77 | - | - | - |
| 2025 | -3,14 | -7,04 | 0,98 | 1,02 |
| 2024 | 3,61 | 2,08 | -2,66 | 8,98 |
| 2023 | -0,53 | 0,86 | 4,39 | -2,83 |
| 2022 | 2,09 | 6,57 | 7,32 | -7,32 |

Portafoglio 30/04/2026



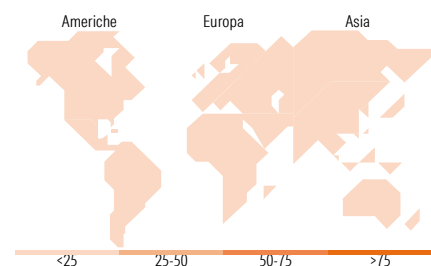
Fixed Income Style

Box™

| Qualità Credito | Alto | Med | Basso |
|----------------------|-------|-----|-------|
| Sensibilità ai Tassi | Bassa | Med | Alta |

Fondo

- Duration Effettiva -
- Maturity effettiva -
- Qualità Credito Media



Titoli principali

| Nome | Settore | % |
|---|---------|-------|
| Amundi Mny Mkt Fd S/T (USD)... | - | 3,62 |
| Bank of Montreal 5.3% | - | 1,17 |
| Danone SA 2.947% | - | 0,98 |
| Nationwide Building Society... | - | 0,97 |
| BPCE SA | - | 0,81 |
| Sumitomo Mitsui Financial... | - | 0,63 |
| Bank of Nova Scotia 5.35% | - | 0,63 |
| Citigroup Inc. 3.2% | - | 0,62 |
| Royal Bank of Canada | - | 0,61 |
| Cooperatieve Rabobank U.A.... | - | 0,61 |
| % Primi 10 Titoli sul Patrimonio | | 10,67 |
| Numero Complessivo di Titoli Azionari | | 0 |
| Numero Complessivo di Titoli Obbligazionari | | 127 |

Fixed Income Sector Weightings %

| | Fondo |
|--------------------------|-------|
| Governativo | 0,71 |
| Societario | 25,13 |
| Cartolarizzazioni | 0,00 |
| Enti Locali | 0,00 |
| Liquidità ed equivalenti | 74,16 |
| Derivati | 0,00 |

Coupon Range %

| | Fondo |
|-------------------|-------|
| 0 coupon | 0,00 |
| Da 0 a 4 cedole | 46,54 |
| Da 4 a 6 cedole | 53,46 |
| Da 6 a 8 cedole | 0,00 |
| Da 8 a 10 cedole | 0,00 |
| Da 10 a 12 cedole | 0,00 |
| Oltre 12 cedole | 0,00 |

Ripartizione Geografica %

| | Fondo |
|-------------------------------|-------------|
| America | 0,00 |
| Stati Uniti | - |
| Canada | - |
| America Latina e Centrale | - |
| Europa | 0,00 |
| Regno Unito | - |
| Europa Occidentale - Euro | - |
| Europa Occidentale - Non Euro | - |
| Europa dell'Est | - |
| Africa | - |
| Medio Oriente | - |
| Asia | 0,00 |
| Giappone | - |
| Australasia | - |
| Asia - Paesi Sviluppati | - |
| Asia - Emergente | - |

Anagrafica

| | | | | | |
|----------------------|------------------------|-------------------------|--------------|------------------------------|-------|
| Società di Gestione | Amundi Luxembourg S.A. | Patrimonio Classe (Mln) | 2.595,82 USD | Investimento Min. Ingresso | - |
| Telefono | +352 47 676667 | (25/06/2026) | | Investimento Min. Successivo | - |
| Web | www.amundi.com | Domicilio | LUSSEMBURGO | T.E.R. | 0,48% |
| Data di Partenza | 24/06/2011 | Valuta del Fondo | USD | Spese correnti | 0,46% |
| Nome del Gestore | Christophe Buret | UCITS | Si | Commissione di incentivo | - |
| Data Inizio Gestione | 24/06/2011 | Inc/Acc | Acc | | |

See disclosures for more details

© 2026 Morningstar Italia. Tutti i diritti sono riservati. Le informazioni qui contenute: (1) sono proprietà di Morningstar, (2) non possono essere copiate, (3) non costituiscono consiglio di investimento; (4) sono fornite con scopi informativi; (5) sono ritenute attendibili da Morningstar che, pertanto, ne garantisce il maggior grado di accuratezza e completezza possibile, fatto salvo il caso in cui queste Le siano state fornite in modo errato e/o non completo dalle relative società prodotte; (6) sono estratte dai dati del fondo disponibili e riferiti a date temporali diverse. Morningstar non è responsabile per qualunque danno o perdita derivante da qualunque uso delle informazioni e chi visiona tali informazioni sarà responsabile dell'uso che andrà a farne. Non vi è naturalmente garanzia alcuna che i risultati del passato trovino un riscontro nel futuro.

Amundi Funds - Cash USD A2 USD (C)

| | | | |
|------------------------|--------------|------|--------------|
| NAV (25/06/2026) | USD 130,30 | ISIN | LU0568621618 |
| Patrimonio Netto (Mln) | 4.930,03 USD | | |
| (30/04/2026) | | | |

[See disclosures for more details](#)

© 2026 Morningstar Italia. Tutti i diritti sono riservati. Le informazioni qui contenute: (1) sono proprietà di Morningstar, (2) non possono essere copiate, (3) non costituiscono consiglio di investimento; (4) sono fornite con scopi informativi; (5) sono ritenute attendibili da Morningstar che, pertanto, ne garantisce il maggior grado di accuratezza e completezza possibile, fatto salvo il caso in cui queste Le siano state fornite in modo errato e/o non completo dalle relative società prodotte; (6) sono estratte dai dati del fondo disponibili e riferiti a date temporali diverse. Morningstar non è responsabile per qualunque danno o perdita derivante da qualunque uso delle informazioni e chi visiona tali informazioni sarà responsabile dell'uso che andrà a farne. Non vi è naturalmente garanzia alcuna che i risultati del passato trovino un riscontro nel futuro.

