

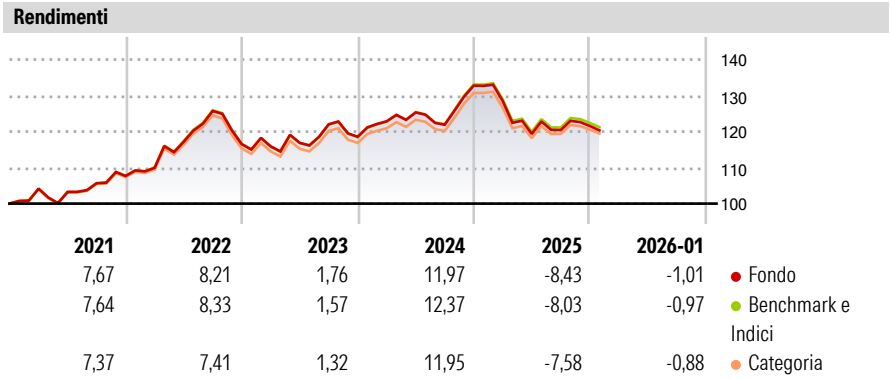
Amundi Funds - Cash USD F2 USD (C)

Categoria Morningstar™	Benchmark Morningstar	Benchmark Dichiarato	Morningstar Rating™
Monetari USD	Morningstar US Dollar 1-Month Cash TR USD Usato nel Report	Compounded Effective Federal Funds Rate	Senza rating

Obiettivo d'Investimento Dichiarato

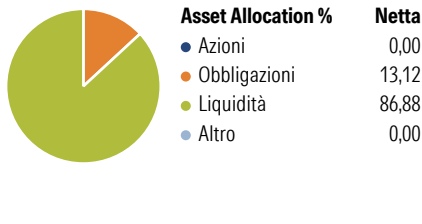
L'obiettivo del Comparto consiste nel perseguire un rendimento prossimo a quello dell'indicatore di riferimento, l'USD Libor a 3 mesi, investendo almeno il 67% del patrimonio complessivo in strumenti del mercato monetario denominati in dollari statunitensi o in altre valute, con una copertura tramite uno swap valutario. Il Comparto deve mantenere una scadenza media di portafoglio non superiore a 90 giorni. Il Comparto può investire in strumenti finanziari derivati a scopo di copertura e di efficiente gestione del portafoglio. Il Comparto non mira a replicare l'indicatore di riferimento e può pertanto discostarsene in misura significativa. Le Azioni ad Accumulazione conservano e reinvestono automaticamente il reddito netto da investimenti...

Misure di Rischio			
3Y Alpha	-0,27	3Y Sharpe Ratio	-0,16
3Y Beta	0,46	3Y Std Dev	7,31
3Y R-Squared	8,90	3Y Risk	-
3Y Info Ratio	-2,48	5Y Risk	-
3Y Tracking Error	0,10	10Y Risk	-
Basati su Morningstar US Dollar 1-Month Cash TR USD (dove applicabile)			

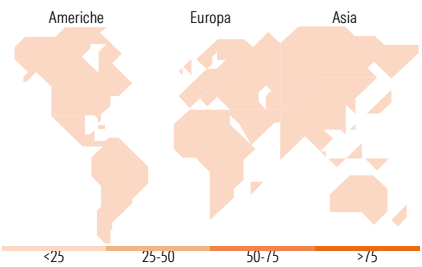


Rend. Cumulati %	Fondo	Bmk	Cat	Rendimenti Trimestrali %	Q1	Q2	Q3	Q4
3-Mesi	-2,26	-2,16	-1,93	2026	-	-	-	-
6-Mesi	-0,36	-0,16	-0,02	2025	-3,22	-7,10	0,89	0,94
1-Anno	-10,14	-9,75	-8,76	2024	3,61	2,01	-2,73	8,91
3-Anni Ann.ti	0,88	1,13	1,05	2023	-0,53	0,85	4,39	-2,83
5-Anni Ann.ti	3,58	3,73	3,61	2022	2,09	6,57	7,32	-7,32
10-Anni Ann.ti	1,72	1,66	1,53					
Rendimenti aggiornati al 10/02/2026								

Portafoglio 31/12/2025



Fixed Income Style Box™		Fondo
Duration Effettiva		-
Maturity effettiva		-
Qualità Credito Media		-
Qualità Credito		
Alto		
Med		
Basso		
Sensibilità ai Tassi		
Bassa		
Med		
Alta		



Titoli principali		
Nome	Settore	%
Amundi Mny Mkt Fd S/T (USD)...	—	2,43
Bank of Montreal 5.3%	—	1,26
Nationwide Building Society...	—	1,05
Cassa Depositi e Prestiti...	—	0,85
Agence Francaise De...	—	0,74
CPPIB Capital Inc 4.375%	—	0,67
Svenska Handelsbanken AB...	—	0,67
Royal Bank of Canada 4.3672%	—	0,67
Cooperatieve Rabobank U.A....	—	0,67
Commonwealth Bank of...	—	0,67
% Primi 10 Titoli sul Patrimonio		9,67
Numero Complessivo di Titoli Azionari		0
Numero Complessivo di Titoli Obbligazionari		100

Fixed Income Sector Weightings %		Fondo
Governativo		-10,80
Societario		24,38
Cartolarizzazioni		0,00
Enti Locali		0,00
Liquidità ed equivalenti		86,42
Derivati		0,00
Coupon Range %		Fondo
0 coupon		2,02
Da 0 a 4 cedole		41,89
Da 4 a 6 cedole		56,09
Da 6 a 8 cedole		0,00
Da 8 a 10 cedole		0,00
Da 10 a 12 cedole		0,00
Oltre 12 cedole		0,00

Ripartizione Geografica %		Fondo
America		0,00
Stati Uniti		-
Canada		-
America Latina e Centrale		-
Europa		0,00
Regno Unito		-
Europa Occidentale - Euro		-
Europa Occidentale - Non Euro		-
Europa dell'Est		-
Africa		-
Medio Oriente		-
Asia		0,00
Giappone		-
Australasia		-
Asia - Paesi Sviluppati		-
Asia - Emergente		-

Anagrafica

Società di Gestione	Amundi Luxembourg S.A.	Patrimonio Classe (Mln)	71,50 USD	Investimento Min. Ingresso	-
Telefono	+352 47 676667	(10/02/2026)		Investimento Min. Successivo	-
Web	www.amundi.com	Domicilio	LUSSEMBURGO	T.E.R.	0,78%
Data di Partenza	24/06/2011	Valuta del Fondo	USD	Spese correnti	0,76%
Nome del Gestore	Christophe Buret	UCITS	Si	Commissione di incentivo	-
Data Inizio Gestione	24/06/2011	Inc/Acc	Acc		

Amundi Funds - Cash USD F2 USD (C)

NAV <small>(10/02/2026)</small>	USD 127,96	ISIN	LU0568622186
Patrimonio Netto (Mln)	4.529,84 USD		
<small>(31/12/2025)</small>			