

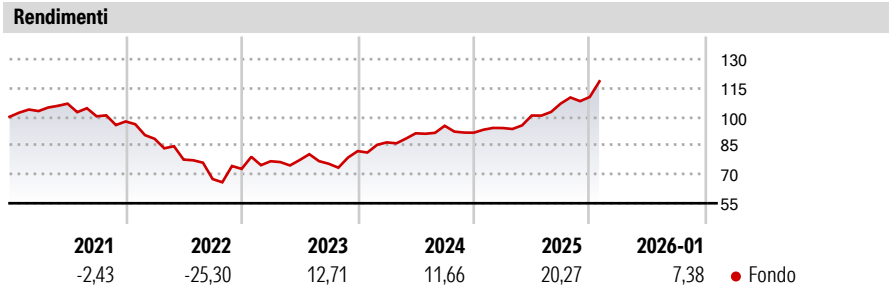
AB - Emerging Markets Multi-Asset Portfolio A EUR H Acc

Categoria Morningstar™	Benchmark Morningstar	Benchmark Dichiarato	Morningstar Rating™
Bilanciati Altro	Not Categorized Usato nel Report	MSCI EM NR USD	Senza rating

Obiettivo d'Investimento Dichiarato

Il Comparto mira a massimizzare il rendimento del vostro investimento nel lungo termine. In condizioni normali, il Comparto investe principalmente in azioni e titoli di debito di società che hanno la propria sede o svolgono la maggior parte della propria attività economica nei paesi con mercati emergenti. Inoltre, il Comparto può assumere un'esposizione verso le valute dei paesi con mercati emergenti. Il Comparto non è soggetto ad alcuna restrizione circa la porzione del proprio patrimonio netto che può essere investita in azioni, obbligazioni o valute. Il Comparto modifica attivamente l'esposizione verso emittenti e tipologie di attivi differenti, con l'obiettivo di raggiungere il miglior equilibrio tra rischio e rendimento.

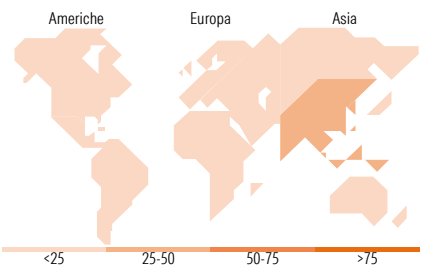
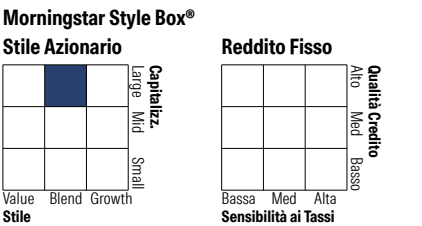
Misure di Rischio			
3Y Alpha	-	3Y Sharpe Ratio	1,05
3Y Beta	-	3Y Std Dev	10,56
3Y R-Squared	-	3Y Risk	-
3Y Info Ratio	-	5Y Risk	-
3Y Tracking Error	-	10Y Risk	-



Rend. Cumulati %	Fondo	Rendimenti Trimestrali %	Q1	Q2	Q3	Q4
3-Mesi	7,91	2026	-	-	-	-
6-Mesi	19,15	2025	2,64	6,94	6,18	3,20
1-Anno	27,33	2024	5,53	5,45	4,29	-3,78
3-Anni Ann.ti	13,95	2023	5,46	0,81	-2,49	8,72
5-Anni Ann.ti	2,34	2022	-9,24	-12,22	-13,04	7,82
10-Anni Ann.ti	5,14					

Rendimenti aggiornati al 02/02/2026

Portafoglio 31/12/2025



Titoli principali		
Nome	Settore	%
Taiwan Semiconductor...		6,79
United States Treasury Bills		4,39
Tencent Holdings Ltd		4,32
Samsung Electronics Co Ltd		4,11
United States Treasury Bills		3,90
United States Treasury Bills		2,84
United States Treasury Bills		1,95
SK Hynix Inc		1,75
ICICI Bank Ltd		1,64
Delta Electronics Inc		1,56
% Primi 10 Titoli sul Patrimonio		33,25
Numero Complessivo di Titoli Azionari		195
Numero Complessivo di Titoli Obbligazionari		251

Distribuzione Settoriale %		Fondo
Ciclico		43,06
Sensibile		54,14
Difensivo		2,80
Fixed Income Sector Weightings %		Fondo
Governativo		78,64
Societario		20,12
Cartolarizzazioni		0,00
Enti Locali		0,00
Liquidità ed equivalenti		1,24
Derivati		0,00

Ripartizione Geografica %		Fondo
America		9,93
Stati Uniti		0,00
Canada		0,00
America Latina e Centrale		9,93
Europa		14,04
Regno Unito		0,04
Europa Occidentale - Euro		2,06
Europa Occidentale - Non Euro		0,00
Europa dell'Est		4,89
Africa		1,57
Medio Oriente		5,48
Asia		76,03
Giappone		0,00
Australasia		0,00
Asia - Paesi Sviluppati		33,47
Asia - Emergente		42,56

Anagrafica					
Società di Gestione	AllianceBernstein (Luxembourg) S.à r.l.	Patrimonio Classe (Mln)	6,18 EUR	Investimento Min. Ingresso	2.000 EUR
Telefono	+352 46 39 36 151	(02/02/2026)		Investimento Min. Successivo	750 EUR
Web	www.abglobal.com	Domicilio	LUSSEMBURGO	T.E.R.	1,88%
Data di Partenza	01/06/2011	Valuta del Fondo	EUR	Spese correnti	1,88%
Nome del Gestore	Christian DiClementi	UCITS	Si	Commissione di incentivo	-
	Richard Cao	Inc/Acc	Acc		
	Sammy Suzuki	ISIN	LU0633142186		

AB - Emerging Markets Multi-Asset Portfolio A EUR H Acc

	Eric Liu
Data Inizio Gestione	01/10/2021
NAV <small>(02/02/2026)</small>	EUR 19,10
Patrimonio Netto (Mln)	738,46 USD
<small>(31/12/2025)</small>	