

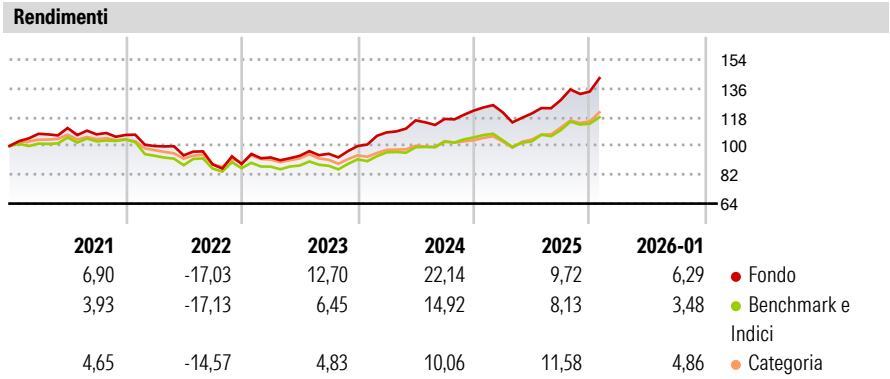
AB - Emerging Markets Multi-Asset Portfolio I Acc

<b>Categoria Morningstar™</b>	<b>Benchmark Morningstar</b>	<b>Benchmark Dichiarato</b>	<b>Morningstar Rating™</b>
Bilanciati Globali Mercati Emergenti	Cat 50%JPM EMBI Plus TR&50%MSCI EM NR	MSCI EM NR USD	★★★★★
	NR		
	Usato nel Report		

**Obiettivo d'Investimento Dichiarato**

Il Comparto mira a massimizzare il rendimento del vostro investimento nel lungo termine. In condizioni normali, il Comparto investe principalmente in azioni e titoli di debito di società che hanno la propria sede o svolgono la maggior parte della propria attività economica nei paesi con mercati emergenti. Inoltre, il Comparto può assumere un'esposizione verso le valute dei paesi con mercati emergenti. Il Comparto non è soggetto ad alcuna restrizione circa la porzione del proprio patrimonio netto che può essere investita in azioni, obbligazioni o valute. Il Comparto modifica attivamente l'esposizione verso emittenti e tipologie di attivi differenti, con l'obiettivo di raggiungere il miglior equilibrio tra rischio e rendimento.

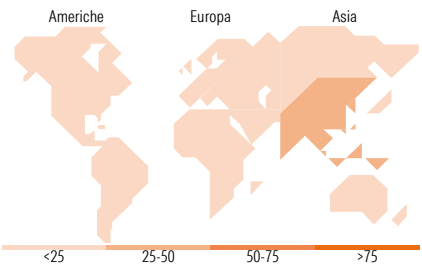
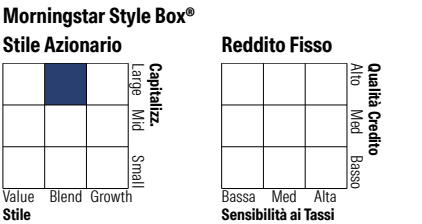

Misure di Rischio			
3Y Alpha	4,15	3Y Sharpe Ratio	1,18
3Y Beta	1,04	3Y Std Dev	9,34
3Y R-Squared	89,82	3Y Risk	Med
3Y Info Ratio	1,45	5Y Risk	+Med
3Y Tracking Error	3,40	10Y Risk	+Med
Basati su Cat 50%JPM EMBI Plus TR&50%MSCI EM NR (dove applicabile)			



Rend. Cumulati %	Fondo	Bmk	Cat	Rendimenti Trimestrali %	Q1	Q2	Q3	Q4
3-Mesi	7,52	4,24	4,98	2026	-	-	-	-
6-Mesi	18,23	11,73	13,05	2025	-0,88	-0,60	6,98	4,10
1-Anno	14,47	9,34	12,42	2024	8,51	6,92	0,81	4,42
3-Anni Ann.ti	15,44	9,80	9,46	2023	4,65	1,08	1,40	5,07
5-Anni Ann.ti	5,93	2,47	2,93	2022	-6,51	-5,81	-6,03	0,27
10-Anni Ann.ti	8,12	6,16	6,26					

Rendimenti aggiornati al 10/02/2026

Portafoglio 31/12/2025



Titoli principali		
Nome	Settore	%
Taiwan Semiconductor...	📱	6,79
United States Treasury Bills	—	4,39
Tencent Holdings Ltd	📱	4,32
Samsung Electronics Co Ltd	📱	4,11
United States Treasury Bills	—	3,90
United States Treasury Bills	—	2,84
United States Treasury Bills	—	1,95
SK Hynix Inc	📱	1,75
ICICI Bank Ltd	🏦	1,64
Delta Electronics Inc	📱	1,56
% Primi 10 Titoli sul Patrimonio		33,25
Numero Complessivo di Titoli Azionari		195
Numero Complessivo di Titoli Obbligazionari		251

Distribuzione Settoriale %		Fondo
🔄 Ciclico		43,06
📈 Sensibile		54,14
🛡️ Difensivo		2,80
Fixed Income Sector Weightings %		Fondo
🏠 Governativo		78,64
⚙️ Societario		20,12
🏠 Cartolarizzazioni		0,00
🏠 Enti Locali		0,00
🏠 Liquidità ed equivalenti		1,24
📄 Derivati		0,00

Ripartizione Geografica %		Fondo
<b>America</b>		<b>9,93</b>
Stati Uniti		0,00
Canada		0,00
America Latina e Centrale		9,93
<b>Europa</b>		<b>14,04</b>
Regno Unito		0,04
Europa Occidentale - Euro		2,06
Europa Occidentale - Non Euro		0,00
Europa dell'Est		4,89
Africa		1,57
Medio Oriente		5,48
<b>Asia</b>		<b>76,03</b>
Giappone		0,00
Australasia		0,00
Asia - Paesi Sviluppati		33,47
Asia - Emergente		42,56

Anagrafica

Società di Gestione	AllianceBernstein (Luxembourg) S.à r.l.	Patrimonio Classe (Mln)	76,19 USD	Investimento Min. Ingresso	1.000.000 USD
Telefono	+352 46 39 36 151	(10/02/2026)		Investimento Min. Successivo	-
Web	www.abglobal.com	Domicilio	LUSSEMBURGO	T.E.R.	1,10%
Data di Partenza	01/06/2011	Valuta del Fondo	USD	Spese correnti	1,07%
Nome del Gestore	Christian DiClementi	UCITS	Si	Commissione di incentivo	-
	Richard Cao	Inc/Acc	Acc		
		ISIN	LU0633141378		

# AB - Emerging Markets Multi-Asset Portfolio I Acc

	Sammy Suzuki
	Eric Liu
Data Inizio Gestione	01/10/2021
NAV <small>(10/02/2026)</small>	USD 28,69
Patrimonio Netto (Mln)	738,46 USD
<small>(31/12/2025)</small>	