

# AB - Emerging Markets Multi-Asset Portfolio I EUR H Acc

**Categoria Morningstar™**

Bilanciati Altro

**Benchmark Morningstar**

Not Categorized

Usato nel Report

**Benchmark Dichiarato**

MSCI EM NR USD

**Morningstar Rating™**

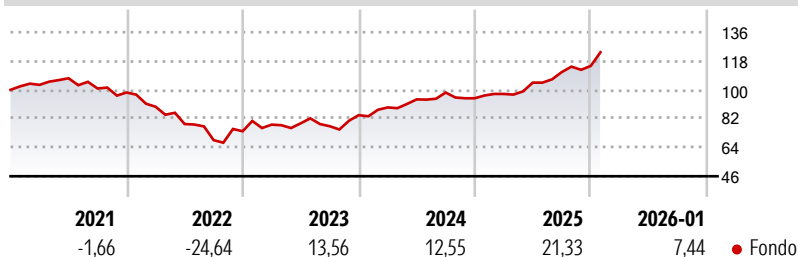
Senza rating

**Obiettivo d'Investimento Dichiarato**

Il Comparto mira a massimizzare il rendimento del vostro investimento nel lungo termine. In condizioni normali, il Comparto investe principalmente in azioni e titoli di debito di società che hanno la propria sede o svolgono la maggior parte della propria attività economica nei paesi con mercati emergenti. Inoltre, il Comparto può assumere un'esposizione verso le valute dei paesi con mercati emergenti. Il Comparto non è soggetto ad alcuna restrizione circa la porzione del proprio patrimonio netto che può essere investita in azioni, obbligazioni o valute. Il Comparto modifica attivamente l'esposizione verso emittenti e tipologie di attivi differenti, con l'obiettivo di raggiungere il miglior equilibrio tra rischio e rendimento.

**Misure di Rischio**

3Y Alpha	-	3Y Sharpe Ratio	1,12
3Y Beta	-	3Y Std Dev	10,57
3Y R-Squared	-	3Y Risk	-
3Y Info Ratio	-	5Y Risk	-
3Y Tracking Error	-	10Y Risk	-


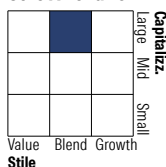
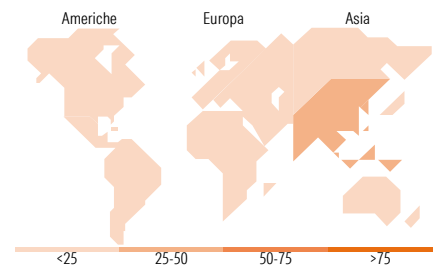
**Rendimenti**

**Rend. Cumulati %**

	Fondo
3-Mesi	11,22
6-Mesi	21,06
1-Anno	30,64
3-Anni Ann.ti	17,52
5-Anni Ann.ti	3,24
10-Anni Ann.ti	6,43

Rendimenti aggiornati al 11/02/2026

**Rendimenti**

	Q1	Q2	Q3	Q4
<b>Trimestrali %</b>				
2026	-	-	-	-
2025	2,85	7,25	6,32	3,46
2024	5,73	5,68	4,52	-3,62
2023	5,58	1,03	-2,25	8,92
2022	-9,05	-12,07	-12,85	8,12

**Portafoglio 31/01/2026**

**Morningstar Style Box®**
**Stile Azionario**

**Reddito Fisso**

**Titoli principali**

Nome	Settore	%
Taiwan Semiconductor...		7,13
Samsung Electronics Co Ltd		5,00
Tencent Holdings Ltd		3,97
United States Treasury Bills	—	3,91
United States Treasury Bills	—	3,47
United States Treasury Bills	—	2,97
SK Hynix Inc		2,16
Delta Electronics Inc		1,77
United States Treasury Bills	—	1,73
Itau Unibanco Holding SA...		1,60
% Primi 10 Titoli sul Patrimonio		33,71
Numero Complessivo di Titoli Azionari		198
Numero Complessivo di Titoli Obbligazionari		254

**Distribuzione Settoriale %**

	Fondo
Ciclico	42,25
Sensibile	55,10
Difensivo	2,65

**Fixed Income Sector Weightings %**

	Fondo
Governativo	78,46
Societario	20,23
Cartolarizzazioni	0,00
Enti Locali	0,00
Liquidità ed equivalenti	1,31
Derivati	0,00

**Ripartizione Geografica %**

	Fondo
<b>America</b>	<b>10,95</b>
Stati Uniti	0,02
Canada	0,00
America Latina e Centrale	10,94
<b>Europa</b>	<b>14,10</b>
Regno Unito	0,00
Europa Occidentale - Euro	2,04
Europa Occidentale - Non Euro	0,00
Europa dell'Est	4,97
Africa	1,65
Medio Oriente	5,43
<b>Asia</b>	<b>74,95</b>
Giappone	0,00
Australasia	0,00
Asia - Paesi Sviluppati	36,09
Asia - Emergente	38,86

**Anagrafica**

Società di Gestione	AllianceBernstein (Luxembourg) S.à r.l.	Patrimonio Classe (Mln)	4,45 EUR	Investimento Min. Ingresso	1.000.000 EUR
Telefono	+352 46 39 36 151	Domicilio	LUSSEMBURGO	Investimento Min. Successivo	-
Web	www.abglobal.com	Valuta del Fondo	EUR	T.E.R.	1,08%
Data di Partenza	01/06/2011	UCITS	Si	Spese correnti	1,07%
Nome del Gestore	Christian DiClementi	Inc/Acc	Acc	Commissione di incentivo	-
	Richard Cao	ISIN	LU0633142426		
	Sammy Suzuki				

# AB - Emerging Markets Multi-Asset Portfolio I EUR H Acc

	Eric Liu
Data Inizio Gestione	01/10/2021
NAV <sup>(11/02/2026)</sup>	EUR 22,30
Patrimonio Netto (Mln)	832,13 USD
<sup>(31/01/2026)</sup>	