

AB - Emerging Markets Multi-Asset Portfolio C USD Acc

Categoria Morningstar™

Bilanciati Globali Mercati Emergenti

Benchmark Morningstar

Cat 50%JPM EMBI Plus TR&50%MSCI EM

NR

Usato nel Report

Benchmark Dichiarato

MSCI EM NR USD

Morningstar Rating™

★★★★

Obiettivo d'Investimento Dichiarato

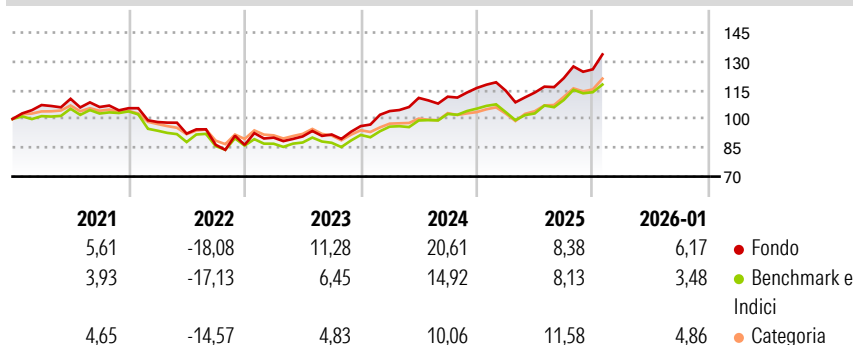
Il Comparto mira a massimizzare il rendimento del vostro investimento nel lungo termine. In condizioni normali, il Comparto investe principalmente in azioni e titoli di debito di società che hanno la propria sede o svolgono la maggior parte della propria attività economica nei paesi con mercati emergenti. Inoltre, il Comparto può assumere un'esposizione verso le valute dei paesi con mercati emergenti. Il Comparto non è soggetto ad alcuna restrizione circa la porzione del proprio patrimonio netto che può essere investita in azioni, obbligazioni o valute. Il Comparto modifica attivamente l'esposizione verso emittenti e tipologie di attivi differenti, con l'obiettivo di raggiungere il miglior equilibrio tra rischio e rendimento.

Misure di Rischio

3Y Alpha	2,83	3Y Sharpe Ratio	1,04
3Y Beta	1,04	3Y Std Dev	9,36
3Y R-Squared	89,97	3Y Risk	Med
3Y Info Ratio	1,02	5Y Risk	+Med
3Y Tracking Error	3,40	10Y Risk	+Med

Basati su Cat 50%JPM EMBI Plus TR&50%MSCI EM NR (dove applicabile)

Rendimenti



Rend. Cumulati %


	Fondo	Bmk	Cat
3-Mesi	7,20	4,24	4,98
6-Mesi	17,48	11,73	13,05
1-Anno	13,08	9,34	12,42
3-Anni Ann.ti	14,04	9,80	9,46
5-Anni Ann.ti	4,61	2,47	2,93
10-Anni Ann.ti	6,77	6,16	6,26

Rendimenti aggiornati al 10/02/2026

Rendimenti

	Q1	Q2	Q3	Q4
Trimestrali %				
2026	-	-	-	-
2025	-1,19	-0,87	6,61	3,79
2024	8,14	6,59	0,56	4,05
2023	4,34	0,69	1,13	4,74
2022	-6,81	-6,14	-6,28	-0,06

Portafoglio 31/12/2025



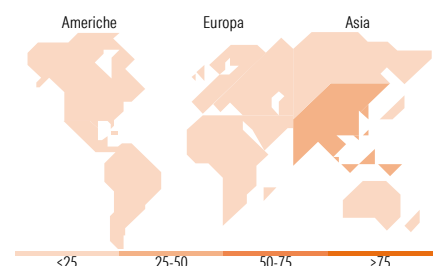
Morningstar Style Box®

Stile Azionario

	Value	Blend	Growth
Capitaliz.			
Large			
Mid			
Small			
Stile			

Reddito Fisso

	Bassa	Med	Alta
Qualità Credito			
Alto			
Med			
Basso			
Sensibilità ai Tassi			



Titoli principali

Nome	Settore	%
Taiwan Semiconductor...		6,79
United States Treasury Bills	—	4,39
Tencent Holdings Ltd		4,32
Samsung Electronics Co Ltd		4,11
United States Treasury Bills	—	3,90
United States Treasury Bills	—	2,84
United States Treasury Bills	—	1,95
SK Hynix Inc		1,75
ICICI Bank Ltd		1,64
Delta Electronics Inc		1,56
% Primi 10 Titoli sul Patrimonio		33,25
Numero Complessivo di Titoli Azionari		195
Numero Complessivo di Titoli Obbligazionari		251

Distribuzione Settoriale %

	Fondo
Ciclico	43,06
Sensibile	54,14
Difensivo	2,80

Fixed Income Sector Weightings %

	Fondo
Governativo	78,64
Societario	20,12
Cartolarizzazioni	0,00
Enti Locali	0,00
Liquidità ed equivalenti	1,24
Derivati	0,00

Ripartizione Geografica %

	Fondo
America	9,93
Stati Uniti	0,00
Canada	0,00
America Latina e Centrale	9,93
Europa	14,04
Regno Unito	0,04
Europa Occidentale - Euro	2,06
Europa Occidentale - Non Euro	0,00
Europa dell'Est	4,89
Africa	1,57
Medio Oriente	5,48
Asia	76,03
Giappone	0,00
Australasia	0,00
Asia - Paesi Sviluppati	33,47
Asia - Emergente	42,56

Anagrafica

Società di Gestione	AllianceBernstein (Luxembourg) S.à r.l.	Patrimonio Classe (Mln)	4,80 USD	Investimento Min. Ingresso	2.000 USD
Telefono	+352 46 39 36 151	(10/02/2026)		Investimento Min. Successivo	750 USD
Web	www.abglobal.com	Domicilio	LUSSEMBURGO	T.E.R.	2,33%
Data di Partenza	01/06/2011	Valuta del Fondo	USD	Spese correnti	2,25%
Nome del Gestore	Christian DiClementi	UCITS	Si	Commissione di incentivo	-
	Richard Cao	Inc/Acc	Acc		
		ISIN	LU0633141295		

AB - Emerging Markets Multi-Asset Portfolio C USD Acc

	Sammy Suzuki
	Eric Liu
Data Inizio Gestione	01/10/2021
NAV ^(10/02/2026)	USD 23,85
Patrimonio Netto (Mln)	738,46 USD
^(31/12/2025)	