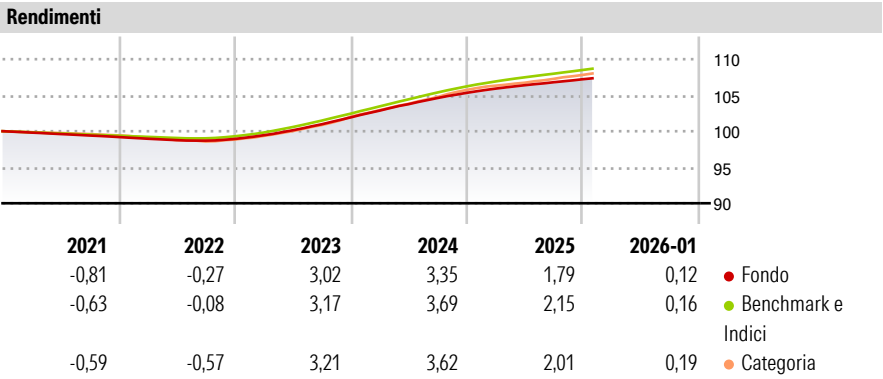


Amundi Funds - Cash EUR G2 EUR (C)

Categoria Morningstar™	Benchmark Morningstar	Benchmark Dichiarato	Morningstar Rating™
Monetari EUR	Morningstar Euro 1-Month Cash GR EUR	Euribor 3 Month EUR	Senza rating
	Usato nel Report		

Obiettivo d'Investimento Dichiarato

L'obiettivo del Comparto consiste nel perseguire un rendimento prossimo a quello dell'indicatore di riferimento, l'Euribor a 3 mesi, investendo almeno il 67% del patrimonio complessivo in strumenti del mercato monetario denominati in euro o in altre valute, con una copertura tramite uno swap valutario. Il Comparto deve mantenere una scadenza media di portafoglio non superiore a 90 giorni. Il Comparto può investire in strumenti finanziari derivati a scopo di copertura e di efficiente gestione del portafoglio. Il Comparto non mira a replicare l'indicatore di riferimento e può pertanto discostarsene in misura significativa. Le Azioni ad Accumulazione conservano e reinvestono automaticamente il reddito netto da investimenti all'interno del...



Misure di Rischio		
3Y Alpha	- 3Y Sharpe Ratio	-5,00
3Y Beta	- 3Y Std Dev	0,24
3Y R-Squared	- 3Y Risk	-
3Y Info Ratio	-5,14 5Y Risk	-
3Y Tracking Error	0,06 10Y Risk	-


Basati su Morningstar Euro 1-Month Cash GR EUR (dove applicabile)

Rend. Cumulati %	Fondo	Bmk	Cat
3-Mesi	0,39	0,48	0,47
6-Mesi	0,79	0,95	0,99
1-Anno	1,69	2,05	1,97
3-Anni Ann.ti	2,71	3,00	3,14
5-Anni Ann.ti	1,45	1,71	1,80
10-Anni Ann.ti	0,48	0,61	0,76

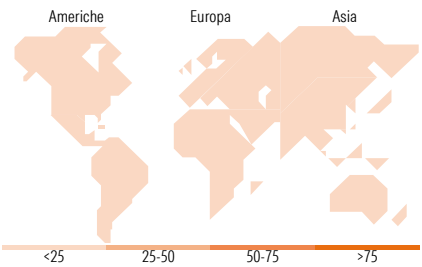
Rendimenti aggiornati al 10/02/2026

Rendimenti	Q1	Q2	Q3	Q4
Trimestrali %				
2026	-	-	-	-
2025	0,56	0,44	0,39	0,39
2024	0,92	0,88	0,82	0,69
2023	0,52	0,69	0,83	0,94
2022	-0,23	-0,19	-0,07	0,24

Portafoglio 31/12/2025



Fixed Income Style	Fondo
Box™	
Duration Effettiva	-
Maturity effettiva	-
Qualità Credito Media	-
Qualità Credito	
Alto	
Med	
Basso	
Sensibilità ai Tassi	
Bassa	
Med	
Alta	



Titoli principali		
Nome	Settore	%
Italy (Republic Of) 1.666%	—	1,68
France (Republic Of) 0.12152%	—	1,64
Italy (Republic Of) 2%	—	1,29
European Financial Stability...	—	0,97
European Investment Bank 4%	—	0,75
Italy (Republic Of) 4.25%	—	0,74
Caisse d Amortissement De La...	—	0,71
Comm Akti Zcp 10-09-26	—	0,58
Societe Generale S.A. 2.221%	—	0,48
AT&T Inc 2.482%	—	0,42
% Primi 10 Titoli sul Patrimonio		9,26
Numero Complessivo di Titoli Azionari		0
Numero Complessivo di Titoli Obbligazionari		116

Fixed Income Sector Weightings %	Fondo
Governativo	-13,15
Societario	8,26
Cartolarizzazioni	0,00
Enti Locali	0,00
Liquidità ed equivalenti	104,89
Derivati	0,00
Coupon Range %	Fondo
0 coupon	6,54
Da 0 a 4 cedole	88,95
Da 4 a 6 cedole	4,50
Da 6 a 8 cedole	0,00
Da 8 a 10 cedole	0,00
Da 10 a 12 cedole	0,00
Oltre 12 cedole	0,00

Ripartizione Geografica %	Fondo
America	0,00
Stati Uniti	-
Canada	-
America Latina e Centrale	-
Europa	0,00
Regno Unito	-
Europa Occidentale - Euro	-
Europa Occidentale - Non Euro	-
Europa dell'Est	-
Africa	-
Medio Oriente	-
Asia	0,00
Giappone	-
Australasia	-
Asia - Paesi Sviluppati	-
Asia - Emergente	-

Anagrafica

Società di Gestione	Amundi Luxembourg S.A.	Patrimonio Classe (Mln)	269,71 EUR	Investimento Min. Ingresso	-
Telefono	+352 47 676667	(10/02/2026)		Investimento Min. Successivo	-
Web	www.amundi.com	Domicilio	LUSSEMBURGO	T.E.R.	0,69%
Data di Partenza	24/06/2011	Valuta del Fondo	EUR	Spese correnti	0,66%
Nome del Gestore	Baptiste Loubert	UCITS	Si	Commissione di incentivo	-
Data Inizio Gestione	27/07/2011	Inc/Acc	Acc		
NAV (10/02/2026)	EUR 105,98	ISIN	LU0568620727		

Amundi Funds - Cash EUR G2 EUR (C)

Patrimonio Netto (Mln)	5.303,01 EUR
(31/12/2025)	