

# Goldman Sachs Multi-Manager Dynamic World Equity Portfolio Other Currency Acc

**Categoria Morningstar™**  
**EUR** Internazionali Large Cap Blend

**Benchmark Morningstar**  
Morningstar Global Target Market  
Exposure NR USD  
Usato nel Report

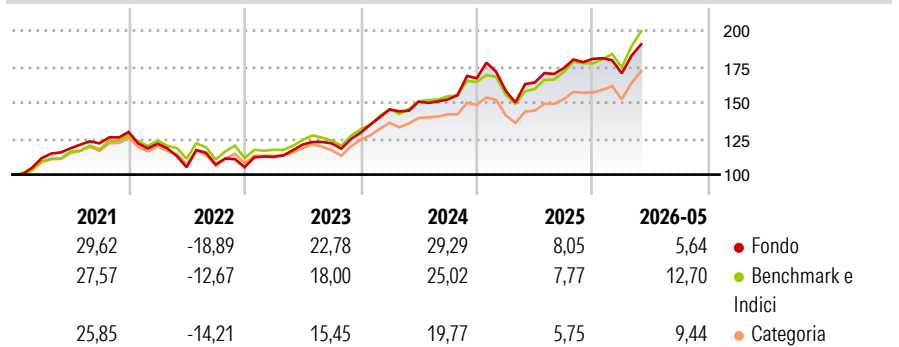
**Benchmark Dichiarato**  
MSCI World NR USD

**Morningstar Rating™**  
★★★★

## Obiettivo d'Investimento Dichiarato

Il Comparto intende fornire una crescita del capitale nel lungo termine.

## Rendimenti



## Misure di Rischio


3Y Alpha	-0,06	3Y Sharpe Ratio	1,10
3Y Beta	0,96	3Y Std Dev	12,94
3Y R-Squared	86,30	3Y Risk	Med
3Y Info Ratio	-0,18	5Y Risk	Med
3Y Tracking Error	4,91	10Y Risk	Alto

Basati su Morningstar Global Target Market Exposure NR USD (dove applicabile)

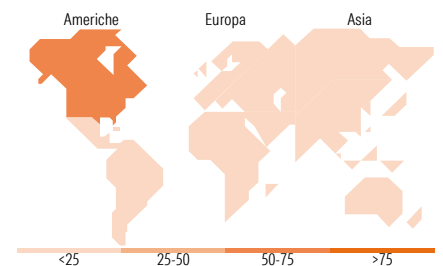
Rend. Cumulati %	Fondo	Bmk	Cat	Rendimenti Trimestrali %	Q1	Q2	Q3	Q4
3-Mesi	15,33	15,69	14,60	2026	-5,56	-	-	-
6-Mesi	8,92	14,03	10,20	2025	-5,21	3,63	6,09	3,67
1-Anno	19,80	26,75	20,01	2024	12,55	3,73	0,93	9,73
3-Anni Ann.ti	17,58	17,65	13,64	2023	6,80	7,61	0,68	6,11
5-Anni Ann.ti	10,68	11,75	8,76	2022	-6,29	-13,48	1,84	-1,78
10-Anni Ann.ti	12,34	12,41	9,96					

Rendimenti aggiornati al 30/06/2026

## Portafoglio 30/04/2026



Style Box Azionaria	Mkt Cap %	Fondo
Giant		44,08
Large		33,38
Medium		19,67
Small		2,87
Micro		0,00
<b>Capitalizzazione media di mercato</b>		<b>Fondo</b>
Ave Mkt Cap USD		197.806,30



## Titoli principali

Nome	Settore	%
Amazon.com Inc		3,95
Taiwan Semiconductor...		3,43
GS USD Liquid Reserve X Inc		3,11
Alphabet Inc Class A		2,80
Meta Platforms Inc Class A		2,68
Microsoft Corp		2,60
Siemens Energy AG ADR ...		2,31
NVIDIA Corp		2,30
Heidelberg Materials AG		1,96
Samsung Electronics Co Ltd		1,94
% Primi 10 Titoli sul Patrimonio		27,07
Numero Complessivo di Titoli Azionari		170
Numero Complessivo di Titoli Obbligazionari		0

Distribuzione Settoriale %	Fondo
<b>Ciclico</b>	<b>34,68</b>
Materie Prime	4,83
Beni di Consumo Ciclici	7,78
Finanza	20,84
Immobiliare	1,23
<b>Sensibile</b>	<b>48,63</b>
Telecomunicazioni	13,47
Energia	3,80
Beni Industriali	7,47
Tecnologia	23,88
<b>Difensivo</b>	<b>16,69</b>
Beni Difensivi	2,30
Salute	14,39
Servizi di Pubblica Utilità	-

Ripartizione Geografica %	Fondo
<b>America</b>	<b>65,27</b>
Stati Uniti	64,20
Canada	0,09
America Latina e Centrale	0,98
<b>Europa</b>	<b>22,81</b>
Regno Unito	5,79
Europa Occidentale - Euro	12,69
Europa Occidentale - Non Euro	4,18
Europa dell'Est	0,00
Africa	0,00
Medio Oriente	0,15
<b>Asia</b>	<b>11,92</b>
Giappone	1,76
Australasia	0,00
Asia - Paesi Sviluppati	8,12
Asia - Emergente	2,04

## Anagrafica

Società di Gestione	Goldman Sachs Asset Management B.V.	Patrimonio Classe (Mln)	23,73 EUR	Investimento Min. Ingresso	5.000 EUR
Telefono	+31-703781781	Domicilio	LUSSEMBURGO	Investimento Min. Successivo	-
Web	https://am.gs.com/	Valuta del Fondo	EUR	T.E.R.	-
Data di Partenza	31/05/2011	UCITS	Si	Spese correnti	1,31%
Nome del Gestore	-	Inc/Acc	Acc	Commissione di incentivo	-
Data Inizio Gestione	15/03/2006	ISIN	LU0624261797		
NAV (30/06/2026)	EUR 54,70				

See disclosures for more details

© 2026 Morningstar Italia. Tutti i diritti sono riservati. Le informazioni qui contenute: (1) sono proprietà di Morningstar, (2) non possono essere copiate, (3) non costituiscono consiglio di investimento; (4) sono fornite con scopi informativi; (5) sono ritenute attendibili da Morningstar che, pertanto, ne garantisce il maggior grado di accuratezza e completezza possibile, fatto salvo il caso in cui queste Le siano state fornite in modo errato e/o non completo dalle relative società prodotte; (6) sono estratte dai dati del fondo disponibili e riferiti a date temporali diverse. Morningstar non è responsabile per qualunque danno o perdita derivante da qualunque uso delle informazioni e chi visiona tali informazioni sarà responsabile dell'uso che andrà a farne. Non vi è naturalmente garanzia alcuna che i risultati del passato trovino un riscontro nel futuro.

# Goldman Sachs Multi-Manager Dynamic World Equity Portfolio Other Currency Acc

Patrimonio Netto (Mln)

604,96 USD

**EUR**

---