

Amundi Funds - Asia Equity Focus F2 USD (C)

Categoria Morningstar™

Azionari Asia ex Giappone

Benchmark Morningstar

Morningstar Asia ex-Japan Target Market

Exposure NR USD

Usato nel Report

Benchmark Dichiarato

MSCI AC Asia Ex Japan NR USD

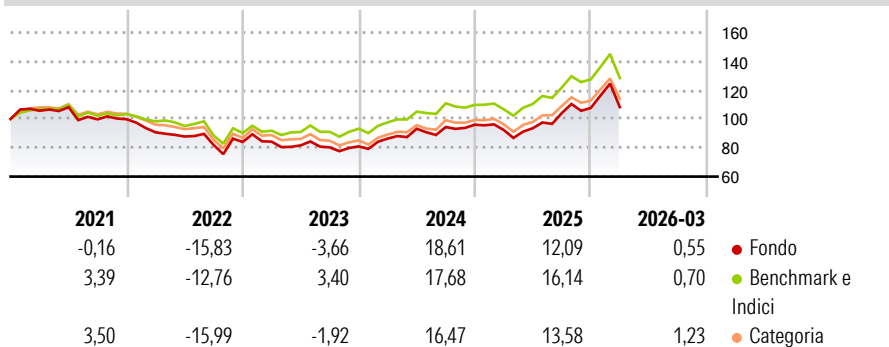
Morningstar Rating™

★★★

Obiettivo d'Investimento Dichiarato

Fornire agli investitori una crescita di capitale nel lungo periodo investendo principalmente in società asiatiche, con l'esclusione tuttavia del Giappone.

Rendimenti



Misure di Rischio

3Y Alpha	-2,96	3Y Sharpe Ratio	0,42
3Y Beta	1,02	3Y Std Dev	15,68
3Y R-Squared	95,74	3Y Risk	Med
3Y Info Ratio	-0,91	5Y Risk	Med
3Y Tracking Error	3,46	10Y Risk	Med

Basati su Morningstar Asia ex-Japan Target Market Exposure NR USD (dove applicabile)

Rend. Cumulati %

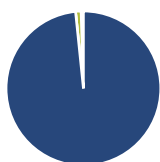
	Fondo	Bmk	Cat
3-Mesi	8,86	7,42	10,46
6-Mesi	17,20	15,00	16,09
1-Anno	48,95	46,56	47,84
3-Anni Ann.ti	16,62	18,49	16,62
5-Anni Ann.ti	3,55	6,52	4,26
10-Anni Ann.ti	6,74	9,81	8,91

Rendimenti aggiornati al 28/04/2026

Rendimenti

	Q1	Q2	Q3	Q4
2026	0,55	-	-	-
2025	-3,82	1,32	11,21	3,43
2024	6,73	7,87	1,30	1,70
2023	0,26	-3,08	-1,71	0,87
2022	-9,14	-3,17	-6,70	2,55

Portafoglio 28/02/2026



Asset Allocation %

Azioni	98,37
Obbligazioni	0,00
Liquidità	1,15
Altro	0,48

Style Box Azionaria

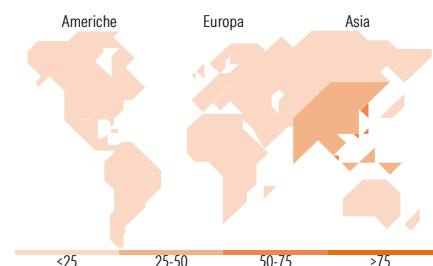


Mkt Cap %

Giant	77,29
Large	20,65
Medium	1,75
Small	0,31
Micro	0,00

Capitalizzazione media di mercato

Ave Mkt Cap USD	129.486,42
-----------------	------------



Titoli principali

Nome	Settore	%
Taiwan Semiconductor...	10,12	
Samsung Electronics Co Ltd DR	7,41	
SK Hynix Inc	5,22	
Tencent Holdings Ltd	5,01	
Alibaba Group Holding Ltd...	4,37	
Samsung Electronics Co Ltd...	2,54	
AIA Group Ltd	1,91	
Delta Electronics Inc	1,89	
HDFC Bank Ltd	1,70	
MediaTek Inc	1,63	
% Primi 10 Titoli sul Patrimonio	41,81	
Numero Complessivo di Titoli Azionari	91	
Numero Complessivo di Titoli Obbligazionari	0	

Distribuzione Settoriale %

	Fondo
Ciclico	37,71
Materie Prime	3,24
Beni di Consumo Ciclici	12,96
Finanza	19,95
Immobiliare	1,57
Sensibile	57,82
Telecomunicazioni	9,27
Energia	0,96
Beni Industriali	6,70
Tecnologia	40,89
Difensivo	4,46
Beni Difensivi	0,93
Salute	3,53
Servizi di Pubblica Utilità	0,01

Ripartizione Geografica %

	Fondo
America	0,30
Stati Uniti	0,30
Canada	0,00
America Latina e Centrale	0,00
Europa	0,00
Regno Unito	0,00
Europa Occidentale - Euro	0,00
Europa Occidentale - Non Euro	0,00
Europa dell'Est	0,00
Africa	0,00
Medio Oriente	0,00
Asia	99,70
Giappone	0,00
Australasia	0,00
Asia - Paesi Sviluppati	57,72
Asia - Emergente	41,98

Anagrafica

Società di Gestione	Amundi Luxembourg S.A.	Patrimonio Classe (Mln)	0,33 USD	Investimento Min. Ingresso	1/1.000 Quota
Telefono	+352 47 676667	(28/04/2026)		Investimento Min. Successivo	-
Web	www.amundi.com	Domicilio	LUSSEMBURGO	T.E.R.	-
Data di Partenza	19/07/2011	Valuta del Fondo	USD	Spese correnti	3,12%
Nome del Gestore	-	UCITS	Si	Commissione di incentivo	-
Data Inizio Gestione	01/07/2020	Inc/Acc	Acc		
NAV (28/04/2026)	USD 167,16	ISIN	LU0557854493		
Patrimonio Netto (Mln)	224,90 USD				

(28/02/2026)

© 2026 Morningstar Italia. Tutti i diritti sono riservati. Le informazioni qui contenute: (1) sono proprietà di Morningstar, (2) non possono essere copiate, (3) non costituiscono consiglio di investimento; (4) sono fornite con scopi informativi; (5) sono ritenute attendibili da Morningstar che, pertanto, ne garantisce il maggior grado di accuratezza e completezza possibile, fatto salvo il caso in cui queste Le siano state fornite in modo errato e/o non completo dalle relative società prodotte; (6) sono estratte dai dati del fondo disponibili e riferiti a date temporali diverse. Morningstar non è responsabile per qualunque danno o perdita derivante da qualunque uso delle informazioni e chi visiona tali informazioni sarà responsabile dell'uso che andrà a farne. Non vi è naturalmente garanzia alcuna che i risultati del passato trovino un riscontro nel futuro.