

# Amundi Funds - Emerging World Equity F2 USD (C)

## Categoria Morningstar™

Azionari Paesi Emergenti

## Benchmark Morningstar

Morningstar Emerging Markets Target

Market Exposure NR USD

Usato nel Report

## Benchmark Dichiarato

MSCI EM NR USD

## Morningstar Rating™

★★

### Obiettivo d'Investimento Dichiarato

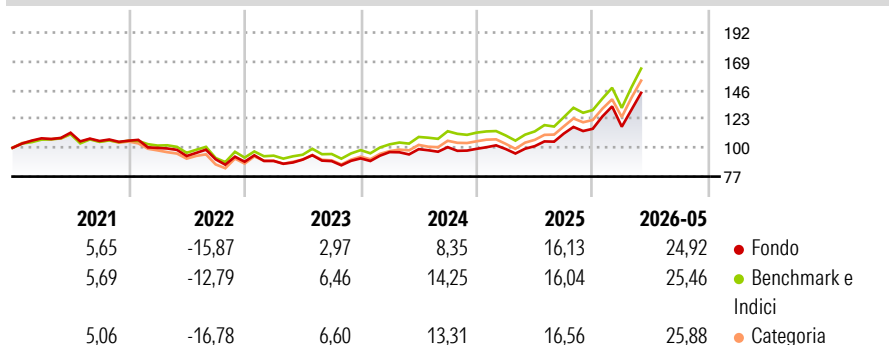
Il Comparto è un prodotto finanziario che promuove caratteristiche ESG ai sensi dell'articolo 8 del Regolamento SFDR. Il Comparto investe principalmente in titoli azionari dei mercati emergenti. Nello specifico, il Comparto investe almeno il 67% degli attivi in titoli azionari e strumenti equity-linked di aziende che hanno sede in Paesi emergenti di Africa, America, Asia ed Europa o qui svolgono una parte consistente delle loro attività. Gli investimenti in titoli azionari cinesi possono essere effettuati attraverso i mercati autorizzati di Hong Kong o tramite lo Stock Connect. Il Comparto può inoltre investire in P-notes ai fini di una gestione efficiente del portafoglio. L'esposizione dell'investimento totale del Comparto alle azioni...

### Misure di Rischio

3Y Alpha	-2,41	3Y Sharpe Ratio	0,93
3Y Beta	1,00	3Y Std Dev	15,74
3Y R-Squared	97,53	3Y Risk	Med
3Y Info Ratio	-1,04	5Y Risk	-Med
3Y Tracking Error	2,80	10Y Risk	-Med

Basati su Morningstar Emerging Markets Target Market Exposure NR USD (dove applicabile)

### Rendimenti



### Rend. Cumulati %

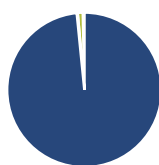
	Fondo	Bmk	Cat
3-Mesi	20,64	19,75	19,98
6-Mesi	27,46	26,73	27,39
1-Anno	42,74	43,83	44,41
3-Anni Ann.ti	17,21	20,18	19,26
5-Anni Ann.ti	5,37	8,16	6,90
10-Anni Ann.ti	7,52	10,31	9,26

Rendimenti aggiornati al 26/06/2026

### Rendimenti

	Q1	Q2	Q3	Q4
2026	1,44	-	-	-
2025	-0,19	2,32	9,90	3,47
2024	5,50	2,42	1,63	-1,32
2023	0,64	1,26	-1,35	2,42
2022	-5,41	-6,50	-2,83	-2,09

### Portafoglio 31/12/2025



#### Asset Allocation %

● Azioni	98,42
● Obbligazioni	0,18
● Liquidità	1,08
● Altro	0,32

#### Style Box Azionaria

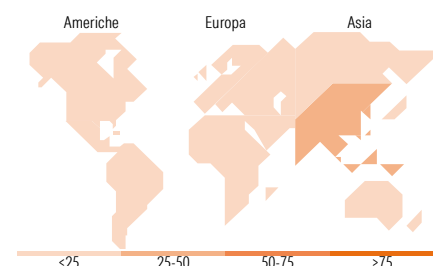


#### Mkt Cap %

Giant	56,29
Large	30,46
Medium	11,97
Small	1,00
Micro	0,28

#### Capitalizzazione media di mercato

Ave Mkt Cap USD	64.328,5
-----------------	----------



### Titoli principali

Nome	Settore	%
Taiwan Semiconductor...	📱	9,84
Tencent Holdings Ltd	📱	6,04
Samsung Electronics Co Ltd	📱	3,83
Samsung Electronics Co Ltd...	📱	2,58
Alibaba Group Holding Ltd...	📱	2,37
HDFC Bank Ltd	🏦	1,97
SK Hynix Inc	📱	1,78
Gold Fields Ltd	🏭	1,51
Embraer SA ADR	✈️	1,50
Alpha Bank SA	🏦	1,45
% Primi 10 Titoli sul Patrimonio		32,86
Numero Complessivo di Titoli Azionari		189
Numero Complessivo di Titoli Obbligazionari		0

### Distribuzione Settoriale %

	Fondo
<b>Ciclico</b>	<b>45,76</b>
🏭 Materie Prime	6,89
🛒 Beni di Consumo Ciclici	13,43
🏦 Finanza	21,13
🏠 Immobiliare	4,31
<b>Sensibile</b>	<b>45,21</b>
📡 Telecomunicazioni	11,54
⚡ Energia	1,67
🏭 Beni Industriali	8,17
💻 Tecnologia	23,84
<b>Difensivo</b>	<b>9,02</b>
🛡️ Beni Difensivi	4,42
🏥 Salute	1,33
💡 Servizi di Pubblica Utilità	3,27

### Ripartizione Geografica %

	Fondo
<b>America</b>	<b>12,41</b>
Stati Uniti	0,18
Canada	0,00
America Latina e Centrale	12,22
<b>Europa</b>	<b>18,83</b>
Regno Unito	0,00
Europa Occidentale - Euro	2,81
Europa Occidentale - Non Euro	0,53
Europa dell'Est	2,47
Africa	7,66
Medio Oriente	5,35
<b>Asia</b>	<b>68,77</b>
Giappone	0,00
Australasia	0,00
Asia - Paesi Sviluppati	29,43
Asia - Emergente	39,34

### Anagrafica

Società di Gestione	Amundi Luxembourg S.A.	Patrimonio Classe (Mln)	0,69 USD	Investimento Min. Ingresso	-
Telefono	+352 47 676667	(26/06/2026)		Investimento Min. Successivo	-
Web	www.amundi.com	Domicilio	LUSSEMBURGO	T.E.R.	3,16%
Data di Partenza	24/06/2011	Valuta del Fondo	USD	Spese correnti	3,09%
Nome del Gestore	Patrice Lemonnier	UCITS	Si	Commissione di incentivo	-
Data Inizio Gestione	04/03/2008	Inc/Acc	Acc		

See disclosures for more details

© 2026 Morningstar Italia. Tutti i diritti sono riservati. Le informazioni qui contenute: (1) sono proprietà di Morningstar, (2) non possono essere copiate, (3) non costituiscono consiglio di investimento; (4) sono fornite con scopi informativi; (5) sono ritenute affidabili da Morningstar che, pertanto, ne garantisce il maggior grado di accuratezza e completezza possibile, fatto salvo il caso in cui queste Le siano state fornite in modo errato e/o non completo dalle relative società prodotte; (6) sono estratte dai dati del fondo disponibili e riferiti a date temporali diverse. Morningstar non è responsabile per qualunque danno o perdita derivante da qualunque uso delle informazioni e chi visiona tali informazioni sarà responsabile dell'uso che andrà a farne. Non vi è naturalmente garanzia alcuna che i risultati del passato trovino un riscontro nel futuro.

# Amundi Funds - Emerging World Equity F2 USD (C)

---

NAV <sup>(26/06/2026)</sup>	USD 153,84	ISIN	LU0557858304
Patrimonio Netto (Mln)	1.547,78 USD		

(31/12/2025)