

# Amundi Funds - Euroland Equity Small Cap Select G EUR (C)

## Categoria Morningstar™

Azionari Area Euro Mid Cap

## Benchmark Morningstar

Morningstar Developed Eurozone Small-Mid Cap Target Market Exposure NR EUR  
Usato nel Report

## Benchmark Dichiarato

MSCI EMU Small Cap NR EUR

## Morningstar Rating™

★★★

### Obiettivo d'Investimento Dichiarato

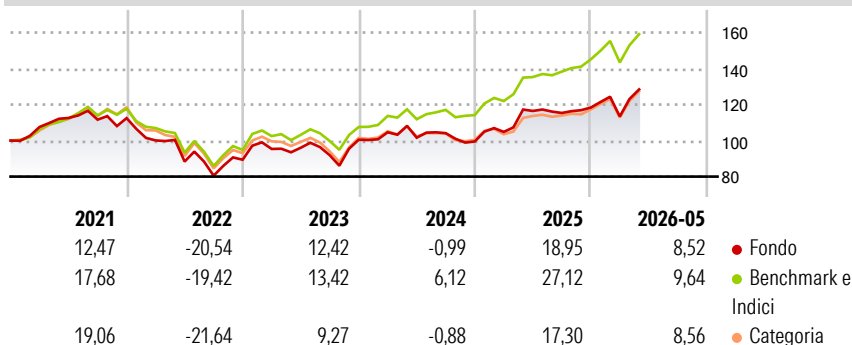
L'obiettivo del Comparto consiste nel perseguire la crescita del capitale nel lungo periodo investendo almeno il 67% del patrimonio complessivo in azioni di società a piccola capitalizzazione di mercato (ossia nella fascia di capitalizzazione delle società rappresentate all'interno dell'indicatore di riferimento del Comparto alla data dell'acquisizione) e domiciliate e quotate su un mercato regolamentato di un paese che abbia adottato l'euro come valuta nazionale ("Eurolandia"). Il Comparto può investire in strumenti finanziari derivati a scopo di copertura e di efficiente gestione del portafoglio. L'indice MSCI EMU Small Cap rappresenta l'indicatore di riferimento del Comparto. Il Comparto non mira a replicare l'indicatore di riferimento...

### Misure di Rischio

3Y Alpha	-6,64	3Y Sharpe Ratio	0,60
3Y Beta	1,15	3Y Std Dev	14,47
3Y R-Squared	95,37	3Y Risk	Med
3Y Info Ratio	-1,51	5Y Risk	Med
3Y Tracking Error	3,64	10Y Risk	Med

Basati su Morningstar Developed Eurozone Small-Mid Cap Target Market Exposure NR EUR (dove applicabile)

### Rendimenti



### Rend. Cumulati %

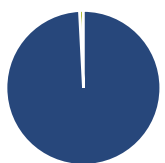
	Fondo	Bmk	Cat
3-Mesi	9,69	9,89	9,64
6-Mesi	10,60	12,98	12,10
1-Anno	9,63	18,69	15,32
3-Anni Ann.ti	9,75	15,71	12,20
5-Anni Ann.ti	2,28	7,27	5,11
10-Anni Ann.ti	5,02	8,56	7,53

Rendimenti aggiornati al 12/06/2026

### Rendimenti

Trimestrali %	Q1	Q2	Q3	Q4
2026	-4,17	-	-	-
2025	5,35	11,11	-0,94	2,59
2024	4,12	-2,87	2,49	-4,47
2023	6,70	0,67	-4,26	9,33
2022	-11,02	-11,73	-8,88	11,02

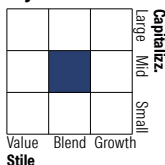
### Portafoglio 31/03/2026



#### Asset Allocation %

● Azioni	99,17
● Obbligazioni	0,00
● Liquidità	0,83
● Altro	0,00

#### Style Box Azionaria

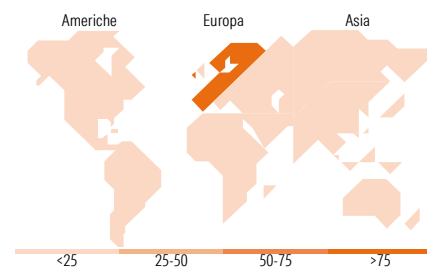


#### Mkt Cap %

Fondo	0,00
Giant	0,00
Large	0,00
Medium	72,99
Small	27,01
Micro	0,00

#### Capitalizzazione media di mercato

Fondo	4.383,41
Ave Mkt Cap EUR	



### Titoli principali

Nome	Settore	%
Gaztransport et technigaz SA	Industria	4,51
Nordex SE Akt. nach...	Industria	3,35
Konecranes Oyj	Industria	3,28
Lottomatica Group SpA	Industria	3,22
SPIE SA	Industria	3,14
Pirelli & C SpA Ordinary...	Industria	3,02
Andritz AG	Industria	2,78
Construcciones y Auxiliar de...	Industria	2,45
ERG SpA	Energia	2,40
Merlin Properties SOCIMI SA	Industria	2,30
% Primi 10 Titoli sul Patrimonio		30,45
Numero Complessivo di Titoli Azionari		56
Numero Complessivo di Titoli Obbligazionari		0

### Distribuzione Settoriale %

	Fondo
<b>Ciclico</b>	<b>40,77</b>
Materie Prime	5,73
Beni di Consumo Ciclici	14,74
Finanza	12,80
Immobiliare	7,50
<b>Sensibile</b>	<b>46,34</b>
Telecomunicazioni	2,89
Energia	4,55
Beni Industriali	30,04
Tecnologia	8,87
<b>Difensivo</b>	<b>12,89</b>
Beni Difensivi	3,98
Salute	3,35
Servizi di Pubblica Utilità	5,57

### Ripartizione Geografica %

	Fondo
<b>America</b>	<b>0,00</b>
Stati Uniti	0,00
Canada	0,00
America Latina e Centrale	0,00
<b>Europa</b>	<b>100,00</b>
Regno Unito	1,95
Europa Occidentale - Euro	98,05
Europa Occidentale - Non Euro	0,00
Europa dell'Est	0,00
Africa	0,00
Medio Oriente	0,00
<b>Asia</b>	<b>0,00</b>
Giappone	0,00
Australasia	0,00
Asia - Paesi Sviluppati	0,00
Asia - Emergente	0,00

### Anagrafica

Società di Gestione	Amundi Luxembourg S.A.	Patrimonio Classe (Mln)	8,61 EUR	Investimento Min. Ingresso	1/1.000 Quota
Telefono	+352 47 676667	(12/06/2026)		Investimento Min. Successivo	-
Web	www.amundi.com	Domicilio	LUSSEMBURGO	T.E.R.	-
Data di Partenza	24/06/2011	Valuta del Fondo	EUR	Spese correnti	2,18%
Nome del Gestore	-	UCITS	Si	Commissione di incentivo	20,00%
Data Inizio Gestione	01/02/2022	Inc/Acc	Acc		
NAV (12/06/2026)	EUR 258,29	ISIN	LU0568607468		

See disclosures for more details

© 2026 Morningstar Italia. Tutti i diritti sono riservati. Le informazioni qui contenute: (1) sono proprietà di Morningstar, (2) non possono essere copiate, (3) non costituiscono consiglio di investimento; (4) sono fornite con scopi informativi; (5) sono ritenute attendibili da Morningstar che, pertanto, ne garantisce il maggior grado di accuratezza e completezza possibile, fatto salvo il caso in cui queste Le siano state fornite in modo errato e/o non completo dalle relative società prodotte; (6) sono estratte dai dati del fondo disponibili e riferiti a date temporali diverse. Morningstar non è responsabile per qualunque danno o perdita derivante da qualunque uso delle informazioni e chi visiona tali informazioni sarà responsabile dell'uso che andrà a farne. Non vi è naturalmente garanzia alcuna che i risultati del passato trovino un riscontro nel futuro.

# Amundi Funds - Euroland Equity Small Cap Select G EUR (C)

Patrimonio Netto (Mln) 664,09 EUR

(31/03/2026)