

# Neuberger Berman US Small Cap Fund USD A Accumulating Class

**Categoria Morningstar™**

Azionari USA Small Cap

**Benchmark Morningstar**

Morningstar US Small Cap Extended NR

USD

Usato nel Report

**Benchmark Dichiarato**

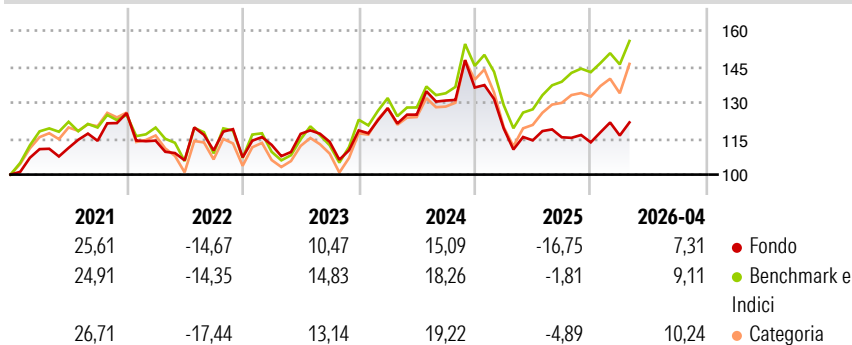
Russell 2000 NR USD

**Morningstar Rating™**

★★

**Obiettivo d'Investimento Dichiarato**

Conseguire un aumento del capitale attraverso la selezione di investimenti basata sull'analisi dei principali parametri aziendali e dei fattori macroeconomici.

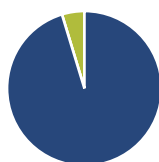
**Rendimenti**

**Misure di Rischio**

3Y Alpha	-7,88	3Y Sharpe Ratio	0,15
3Y Beta	0,90	3Y Std Dev	16,65
3Y R-Squared	92,80	3Y Risk	Basso
3Y Info Ratio	-1,94	5Y Risk	-Med
3Y Tracking Error	5,00	10Y Risk	Basso

Basati su Morningstar US Small Cap Extended NR USD (dove applicabile)

Rend. Cumulati %	Fondo	Bmk	Cat	Rendimenti Trimestrali %	Q1	Q2	Q3	Q4
3-Mesi	-2,24	3,39	5,59	2026	2,50	-	-	-
6-Mesi	5,38	11,67	14,09	2025	-12,55	-4,12	1,12	-1,82
1-Anno	3,73	26,46	26,51	2024	7,82	-2,11	4,70	4,15
3-Anni Ann.ti	3,84	14,31	13,32	2023	4,84	4,10	-2,82	4,17
5-Anni Ann.ti	1,84	5,69	5,70	2022	-9,13	-7,17	3,87	-2,62
10-Anni Ann.ti	8,01	9,86	10,86					

Rendimenti aggiornati al 08/05/2026

**Portafoglio 30/04/2026**

**Asset Allocation %**

- Azioni
- Obbligazioni
- Liquidità
- Altro

**Netta**

95,30  
0,00  
4,70  
0,00

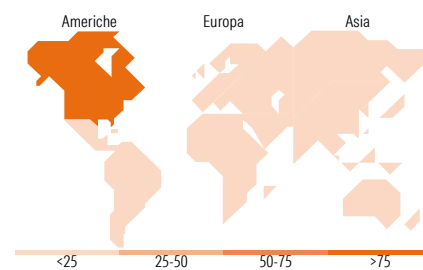
**Style Box Azionaria**

**Mkt Cap %**

Fondo  
Giant 0,00  
Large 0,00  
Medium 10,39  
Small 66,12  
Micro 23,49

**Capitalizzazione media di mercato**

Fondo  
Ave Mkt Cap USD 5.512,47


**Titoli principali**

Nome	Settore	%
Valmont Industries Inc		2,00
Littelfuse Inc		1,97
White Mountains Insurance...		1,97
Power Integrations Inc		1,81
MKS Inc		1,77
Tidewater Inc		1,72
Arcosa Inc		1,66
Community Financial System Inc		1,65
Lattice Semiconductor Corp		1,65
Kirby Corp		1,60
% Primi 10 Titoli sul Patrimonio		17,79
Numero Complessivo di Titoli Azionari		107
Numero Complessivo di Titoli Obbligazionari		0

**Distribuzione Settoriale %**

	Fondo
<b>Ciclico</b>	<b>30,99</b>
Materie Prime	5,12
Beni di Consumo Ciclici	6,20
Finanza	17,57
Immobiliare	2,10
<b>Sensibile</b>	<b>56,29</b>
Telecomunicazioni	2,30
Energia	7,07
Beni Industriali	31,05
Tecnologia	15,87
<b>Difensivo</b>	<b>12,72</b>
Beni Difensivi	0,29
Salute	6,46
Servizi di Pubblica Utilità	5,97

**Ripartizione Geografica %**

	Fondo
<b>America</b>	<b>99,43</b>
Stati Uniti	96,81
Canada	2,62
America Latina e Centrale	0,00
<b>Europa</b>	<b>0,57</b>
Regno Unito	0,00
Europa Occidentale - Euro	0,57
Europa Occidentale - Non Euro	0,00
Europa dell'Est	0,00
Africa	0,00
Medio Oriente	0,00
<b>Asia</b>	<b>0,00</b>
Giappone	0,00
Australasia	0,00
Asia - Paesi Sviluppati	0,00
Asia - Emergente	0,00

**Anagrafica**

Società di Gestione	Neuberger Berman Asset Management Ireland Limited	Patrimonio Classe (Mln)	71,36 USD	Investimento Min. Ingresso	1.000 EUR
		(08/05/2026)		Investimento Min. Successivo	-
		Domicilio	IRLANDA	T.E.R.	1,82%
Telefono	-	Valuta del Fondo	USD	Spese correnti	1,83%
Web	-	UCITS	Si	Commissione di incentivo	-
Data di Partenza	05/07/2011	Inc/Acc	Acc		
Nome del Gestore	-	ISIN	IE00B64QTZ34		
Data Inizio Gestione	01/07/2011				
NAV (08/05/2026)	USD 30,26				

# Neuberger Berman US Small Cap Fund USD A Accumulating Class

Patrimonio Netto (Mln) 519,47 USD

(30/04/2026)