

Brown Advisory US Equity Growth £ B Hedged

Categoria Morningstar™

Azionari Altri Settori

Benchmark Morningstar

Not Categorized
Usato nel Report

Benchmark Dichiarato

Russell 1000 Growth NR USD

Morningstar Rating™

Senza rating

Obiettivo d'Investimento Dichiarato

Il Fondo mira a conseguire la crescita del capitale. Circa il 90% del Fondo sarà investito in azioni statunitensi. Il Fondo investe in medie e grandi imprese quotate o negoziate su borse valori e mercati degli Stati Uniti e aventi generalmente valori di mercato complessivi superiori a USD 2 miliardi e che abbiano dimostrato negli ultimi anni un tasso di crescita degli utili superiore alla media con prospettive di crescita sostenibile superiore alla media per il futuro. Il Fondo può anche investire in Titoli statunitensi soggetti alla Rule 144A, Ricevute di deposito americane (ADR), buoni del tesoro USA, titoli di stato USA a tasso fisso e variabile e altre attività liquide a titolo accessorio.

Misure di Rischio

3Y Alpha	-	3Y Sharpe Ratio	0,36
3Y Beta	-	3Y Std Dev	16,60
3Y R-Squared	-	3Y Risk	-
3Y Info Ratio	-	5Y Risk	-
3Y Tracking Error	-	10Y Risk	-

Rendimenti



Rend. Cumulati %

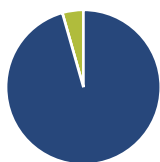
Periodo	Fondo
3-Mesi	2,37
6-Mesi	-4,99
1-Anno	7,04
3-Anni Ann.ti	12,31
5-Anni Ann.ti	2,06
10-Anni Ann.ti	9,09

Rendimenti aggiornati al 24/04/2026

Rendimenti

Periodo	Q1	Q2	Q3	Q4
2026	-10,66	-	-	-
2025	-8,76	13,34	-2,95	-4,68
2024	10,16	1,94	5,70	2,45
2023	11,66	13,32	-6,62	14,14
2022	-15,73	-21,84	-10,67	3,97

Portafoglio 31/03/2026

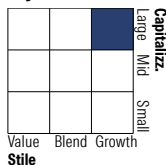


Asset Allocation %

Azioni	95,59
Obbligazioni	0,00
Liquidità	4,41
Altro	0,00

Netta

Style Box Azionaria



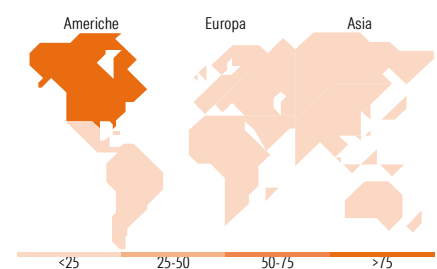
Stile

Mkt Cap %

Capitalizzazione	Fondo
Giant	34,24
Large	32,59
Medium	29,34
Small	3,83
Micro	0,00

Capitalizzazione media di mercato

Ave Mkt Cap USD	Fondo
214.133,	10



Titoli principali

Nome	Settore	%
Broadcom Inc		4,98
Hilton Worldwide Holdings Inc		4,93
NVIDIA Corp		4,91
Amazon.com Inc		4,82
Marvell Technology Inc		4,58
Palo Alto Networks Inc		4,54
Alphabet Inc Class C		4,43
Microsoft Corp		4,10
Costco Wholesale Corp		3,90
Intuitive Surgical Inc		3,79
% Primi 10 Titoli sul Patrimonio		44,98
Numero Complessivo di Titoli Azionari		30
Numero Complessivo di Titoli Obbligazionari		0

Distribuzione Settoriale %

Settore	Fondo
Ciclico	19,59
Materie Prime	-
Beni di Consumo Ciclici	11,81
Finanza	7,77
Immobiliare	-
Sensibile	64,90
Telecomunicazioni	14,79
Energia	-
Beni Industriali	12,65
Tecnologia	37,46
Difensivo	15,52
Beni Difensivi	4,08
Salute	11,44
Servizi di Pubblica Utilità	-

Ripartizione Geografica %

Regione	Fondo
America	100,00
Stati Uniti	100,00
Canada	0,00
America Latina e Centrale	0,00
Europa	0,00
Regno Unito	0,00
Europa Occidentale - Euro	0,00
Europa Occidentale - Non Euro	0,00
Europa dell'Est	0,00
Africa	0,00
Medio Oriente	0,00
Asia	0,00
Giappone	0,00
Australasia	0,00
Asia - Paesi Sviluppati	0,00
Asia - Emergente	0,00

Anagrafica

Società di Gestione	Brown Adv (Ireland) Limited	Patrimonio Classe (Mln)	6,88 GBP	Investimento Min. Ingresso	10.000.000 GBP
Telefono	-	(24/04/2026)		Investimento Min. Successivo	2.500.000 GBP
Web	-	Domicilio	IRLANDA	T.E.R.	-
Data di Partenza	20/06/2011	Valuta del Fondo	GBP	Spese correnti	0,89%
Nome del Gestore	-	UCITS	Si	Commissione di incentivo	-
Data Inizio Gestione	02/11/2009	Inc/Acc	Inc		
NAV (24/04/2026)	GBP 43,13	ISIN	IE00B4MHR723		

Brown Advisory US Equity Growth £ B Hedged

Patrimonio Netto (Mln) 267,28 USD

(31/03/2026)