

AB SICAV I-Sustainable Global Thematic Portfolio I EUR H

Categoria Morningstar™

Azionari Altri Settori

Benchmark Morningstar

Not Categorized
Usato nel Report

Benchmark Dichiarato

MSCI ACWI NR USD

Morningstar Rating™

Senza rating

Obiettivo d'Investimento Dichiarato

Il Comparto mira ad aumentare il valore del vostro investimento nel lungo termine. In condizioni normali, il Comparto prevede di investire almeno l'80% del proprio patrimonio in titoli azionari o associati ad azioni di emittenti di tutto il mondo che, secondo il Gestore, offrono un'esposizione positiva ai temi dell'investimento sostenibile. Il Comparto investe principalmente in azioni emesse da società operanti in diversi settori che presentano un'esposizione positiva ai temi dell'investimento sostenibile sotto il profilo ambientale o sociale, sostanzialmente compatibili con la realizzazione degli Obiettivi per lo sviluppo sostenibile delle Nazioni Unite. Tali società possono avere sede ovunque, anche nei paesi con mercati emergenti.

Rendimenti



Misure di Rischio

3Y Alpha	-	3Y Sharpe Ratio	0,24
3Y Beta	-	3Y Std Dev	14,90
3Y R-Squared	-	3Y Risk	-
3Y Info Ratio	-	5Y Risk	-
3Y Tracking Error	-	10Y Risk	-

Rend. Cumulati %

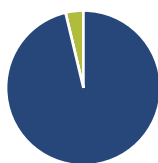
Periodo	Fondo
3-Mesi	2,65
6-Mesi	0,06
1-Anno	9,41
3-Anni Ann.ti	6,46
5-Anni Ann.ti	-0,59
10-Anni Ann.ti	7,95

Rendimenti aggiornati al 07/05/2026

Rendimenti

Periodo	Q1	Q2	Q3	Q4
2026	-8,54	-	-	-
2025	-6,80	12,84	2,10	-3,72
2024	4,90	-0,09	6,57	-6,89
2023	4,71	5,38	-7,48	10,33
2022	-15,01	-18,54	-6,99	8,86

Portafoglio 31/03/2026



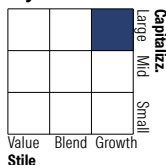
Asset Allocation %

- Azioni
- Obbligazioni
- Liquidità
- Altro

Netta

Azioni	96,27
Obbligazioni	0,00
Liquidità	3,73
Altro	0,00

Style Box Azionaria

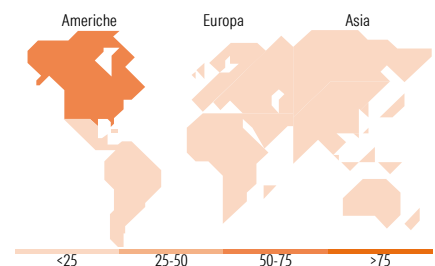


Mkt Cap %

Giant	Fondo	36,89
Large		42,74
Medium		15,45
Small		2,08
Micro		2,84

Capitalizzazione media di mercato

Ave Mkt Cap USD	Fondo	117.267,09
-----------------	-------	------------



Titoli principali

Nome	Settore	%
Apple Inc		4,58
NVIDIA Corp		4,13
Taiwan Semiconductor...		3,46
Waste Management Inc		3,15
Companhia De Saneamento...		3,12
NextEra Energy Inc		3,08
Microsoft Corp		2,76
Alphabet Inc Class A		2,67
Visa Inc Class A		2,59
Halma PLC		2,48
% Primi 10 Titoli sul Patrimonio		32,03
Numero Complessivo di Titoli Azionari		53
Numero Complessivo di Titoli Obbligazionari		0

Distribuzione Settoriale %

Settore	Fondo
Ciclico	19,65
Materie Prime	1,02
Beni di Consumo Ciclici	1,59
Finanza	14,92
Immobiliare	2,12
Sensibile	60,45
Telecomunicazioni	2,77
Energia	1,52
Beni Industriali	26,80
Tecnologia	29,36
Difensivo	19,91
Beni Difensivi	-
Salute	13,46
Servizi di Pubblica Utilità	6,44

Ripartizione Geografica %

Regione	Fondo
America	64,27
Stati Uniti	55,05
Canada	3,32
America Latina e Centrale	5,90
Europa	17,46
Regno Unito	7,73
Europa Occidentale - Euro	6,80
Europa Occidentale - Non Euro	2,93
Europa dell'Est	0,00
Africa	0,00
Medio Oriente	0,00
Asia	18,27
Giappone	5,83
Australasia	0,00
Asia - Paesi Sviluppati	8,28
Asia - Emergente	4,16

Anagrafica

Società di Gestione	AllianceBernstein (Luxembourg) S.à r.l.	Patrimonio Classe (Mln)	0,43 EUR	Investimento Min. Ingresso	500.000 EUR
Telefono	+352 46 39 36 151	Domicilio	LUSSEMBURGO	Investimento Min. Successivo	-
Web	www.abglobal.com	Valuta del Fondo	EUR	T.E.R.	1,11%
Data di Partenza	10/06/2011	UCITS	Si	Spese correnti	1,07%
Nome del Gestore	Benjamin Rueggsegger	Inc/Acc	Acc	Commissione di incentivo	-

AB SICAV I-Sustainable Global Thematic Portfolio I EUR H

	Edward Bryan	ISIN	LU0511383688
Data Inizio Gestione	31/10/2023		
NAV ^(07/05/2026)	EUR 34,87		
Patrimonio Netto (Mln)	1.360,32 USD		
^(31/03/2026)			