

Amundi Funds - Emerging Markets Equity Focus F2 USD (C)

Categoria Morningstar™

Azionari Paesi Emergenti

Benchmark Morningstar

Morningstar Emerging Markets Target

Market Exposure NR USD

Usato nel Report

Benchmark Dichiarato

MSCI EM NR EUR

Morningstar Rating™

★★

Obiettivo d'Investimento Dichiarato

Il Comparto è un prodotto finanziario che promuove caratteristiche ESG ai sensi dell'articolo 8 del Regolamento SFDR. Il Comparto investe principalmente in titoli azionari dei mercati emergenti. Nello specifico, il Comparto investe almeno il 67% degli attivi in titoli azionari e strumenti equity-linked emessi da aziende che hanno sede in Paesi emergenti o qui svolgono una parte consistente delle loro attività. Gli investimenti in titoli azionari cinesi possono essere effettuati attraverso i mercati autorizzati di Hong Kong o tramite lo Stock Connect. Il Comparto può inoltre investire in P-notes ai fini di una gestione efficiente del portafoglio.

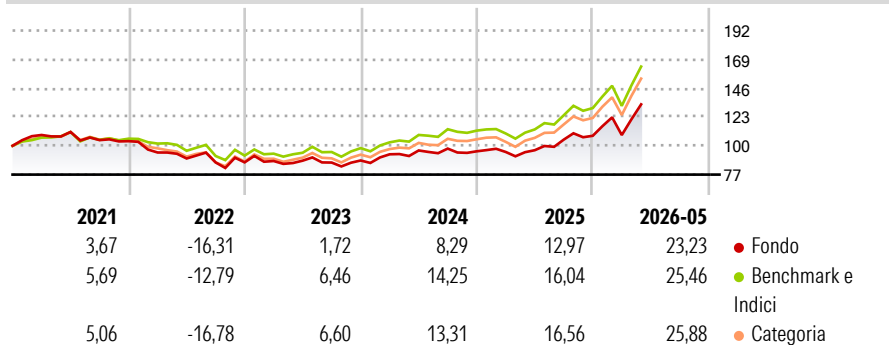
L'esposizione dell'investimento totale del Comparto alle azioni cinesi di classe A e B...

Misure di Rischio

3Y Alpha	-3,68	3Y Sharpe Ratio	0,84
3Y Beta	0,96	3Y Std Dev	15,08
3Y R-Squared	98,08	3Y Risk	-Med
3Y Info Ratio	-2,09	5Y Risk	-Med
3Y Tracking Error	2,45	10Y Risk	-Med

Basati su Morningstar Emerging Markets Target Market Exposure NR USD (dove applicabile)

Rendimenti



Rend. Cumulati %

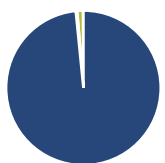
	Fondo	Bmk	Cat
3-Mesi	19,57	19,75	19,98
6-Mesi	25,62	26,73	27,39
1-Anno	38,23	43,83	44,41
3-Anni Ann.ti	15,13	20,18	19,26
5-Anni Ann.ti	3,85	8,16	6,90
10-Anni Ann.ti	6,83	10,31	9,26

Rendimenti aggiornati al 26/06/2026

Rendimenti

	Q1	Q2	Q3	Q4
2026	0,56	-	-	-
2025	-0,54	1,47	8,76	2,92
2024	5,60	3,28	1,56	-2,22
2023	1,24	0,32	-1,71	1,90
2022	-8,72	-5,03	-3,51	0,06

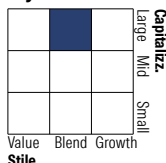
Portafoglio 31/01/2026



Asset Allocation %

● Azioni	98,41
● Obbligazioni	0,29
● Liquidità	1,20
● Altro	0,09

Style Box Azionaria

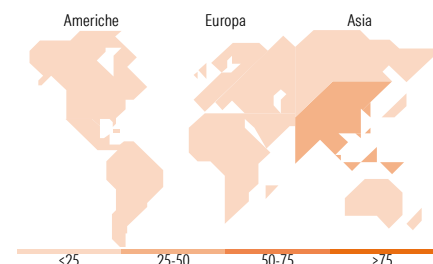


Mkt Cap %

Giant	61,28
Large	30,41
Medium	8,15
Small	0,17
Micro	0,00

Capitalizzazione media di mercato

Ave Mkt Cap USD	81.171,50
-----------------	-----------



Titoli principali

Nome	Settore	%
Taiwan Semiconductor...	📱	9,83
Tencent Holdings Ltd	📱	5,56
Samsung Electronics Co Ltd	📱	4,32
Samsung Electronics Co Ltd...	📱	3,82
Alibaba Group Holding Ltd...	📱	2,66
SK Hynix Inc	📱	2,37
HDFC Bank Ltd	🏦	1,67
Grupo Financiero Banorte SAB...	🏦	1,62
Alpha Bank SA	🏦	1,47
Gold Fields Ltd	🏭	1,42
% Primi 10 Titoli sul Patrimonio		34,73
Numero Complessivo di Titoli Azionari		153
Numero Complessivo di Titoli Obbligazionari		0

Distribuzione Settoriale %

	Fondo
Ciclico	43,88
🏭 Materie Prime	5,47
🛒 Beni di Consumo Ciclici	12,30
🏦 Finanza	21,49
🏠 Immobiliare	4,61
Sensibile	48,10
📡 Telecomunicazioni	10,55
⚡ Energia	1,10
🏭 Beni Industriali	8,21
💻 Tecnologia	28,24
Difensivo	8,03
🛡️ Beni Difensivi	3,23
🏥 Salute	2,31
🏠 Servizi di Pubblica Utilità	2,49

Ripartizione Geografica %

	Fondo
America	9,71
Stati Uniti	0,65
Canada	0,00
America Latina e Centrale	9,07
Europa	11,24
Regno Unito	0,00
Europa Occidentale - Euro	1,61
Europa Occidentale - Non Euro	0,42
Europa dell'Est	1,76
Africa	4,34
Medio Oriente	3,10
Asia	79,05
Giappone	0,00
Australasia	0,00
Asia - Paesi Sviluppati	39,05
Asia - Emergente	40,00

Anagrafica

Società di Gestione	Amundi Luxembourg S.A.	Patrimonio Classe (Mln)	1,10 USD	Investimento Min. Ingresso	1/1.000 Quota
Telefono	+352 47 676667	(26/06/2026)		Investimento Min. Successivo	-
Web	www.amundi.com	Domicilio	LUSSEMBURGO	T.E.R.	3,14%
Data di Partenza	13/07/2011	Valuta del Fondo	USD	Spese correnti	3,09%
Nome del Gestore	Mickaël Tricot	UCITS	Si	Commissione di incentivo	-
Data Inizio Gestione	12/11/2009	Inc/Acc	Acc		

See disclosures for more details

© 2026 Morningstar Italia. Tutti i diritti sono riservati. Le informazioni qui contenute: (1) sono proprietà di Morningstar, (2) non possono essere copiate, (3) non costituiscono consiglio di investimento; (4) sono fornite con scopi informativi; (5) sono ritenute attendibili da Morningstar che, pertanto, ne garantisce il maggior grado di accuratezza e completezza possibile, fatto salvo il caso in cui queste Le siano state fornite in modo errato e/o non completo dalle relative società prodotte; (6) sono estratte dai dati del fondo disponibili e riferiti a date temporali diverse. Morningstar non è responsabile per qualunque danno o perdita derivante da qualunque uso delle informazioni e chi visiona tali informazioni sarà responsabile dell'uso che andrà a farne. Non vi è naturalmente garanzia alcuna che i risultati del passato trovino un riscontro nel futuro.

Amundi Funds - Emerging Markets Equity Focus F2 USD (C)

NAV ^(26/06/2026)

USD 163,15

ISIN

LU0557857595

Patrimonio Netto (Mln)

3.680,37 USD

^(31/01/2026)