

CamGestion Convertibles Europe R

Categoria Morningstar™

Obbligazionari Convertibili Europa

Benchmark Morningstar

Refinitiv Europe CB TR EUR

Usato nel Report

Benchmark Dichiarato

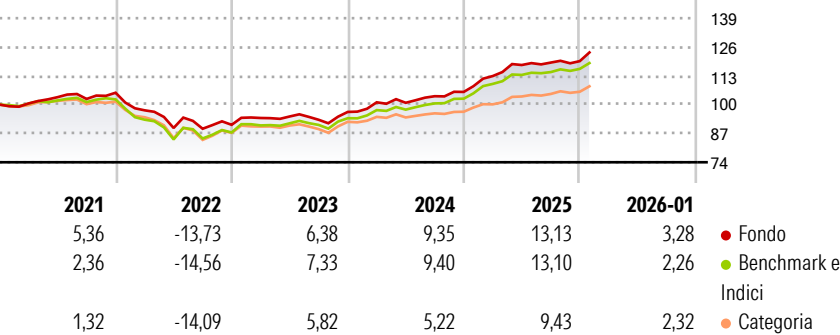
Refinitiv Europe CB TR EUR

Morningstar Rating™

★★★★★

Obiettivo d'Investimento Dichiarato

Rendimenti



Misure di Rischio

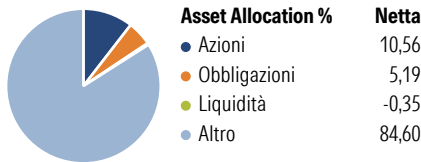
3Y Alpha	-0,29	3Y Sharpe Ratio	1,26
3Y Beta	1,10	3Y Std Dev	4,94
3Y R-Squared	95,83	3Y Risk	+Med
3Y Info Ratio	0,28	5Y Risk	Med
3Y Tracking Error	1,10	10Y Risk	Med

Basati su Refinitiv Europe CB TR EUR (dove applicabile)

Rend. Cumulati %	Fondo	Bmk	Cat	Rendimenti Trimestrali %	Q1	Q2	Q3	Q4
3-Mesi	5,52	4,22	3,51	2026	-	-	-	-
6-Mesi	5,18	4,89	4,99	2025	6,77	4,41	0,93	0,55
1-Anno	15,37	13,80	8,64	2024	4,50	-0,23	2,95	1,87
3-Anni Ann.ti	9,62	9,54	5,41	2023	3,39	0,73	-1,59	3,80
5-Anni Ann.ti	4,33	3,52	0,86	2022	-7,53	-8,18	-0,40	2,00
10-Anni Ann.ti	4,46	3,74	2,70					

Rendimenti aggiornati al 09/02/2026

Portafoglio 30/11/2025



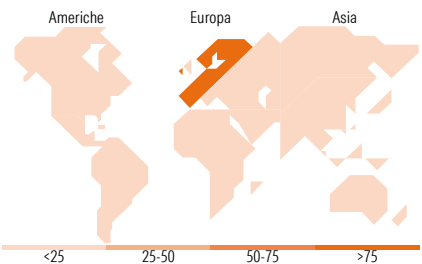
Fixed Income Style

Box™



Duration Effettiva  
Maturità effettiva  
Qualità Credito Media







Fondo



Titoli principali

Nome	Settore	%
QIAGEN NV 1.75%	—	3,95
Cellnex Telecom S.A.U 0.75%	—	3,48
International Consolidated...	—	3,36
Nexi S.p.A. 0%	—	3,10
Delivery Hero SE 3.25%	—	3,03
Schneider Electric SE 1.625%	—	3,02
Cellnex Telecom S.A.U 2.125%	—	3,01
Schneider Electric SE 1.97%	—	3,00
Rag-Stiftung 2.25%	—	2,92
Rheinmetall AG	⚙️	2,62
% Primi 10 Titoli sul Patrimonio		31,48
Numero Complessivo di Titoli Azionari		16
Numero Complessivo di Titoli Obbligazionari		3

Fixed Income Sector Weightings %

 Governativo	0,00
 Societario	100,39
 Cartolarizzazioni	0,00
 Enti Locali	0,00
 Liquidità ed equivalenti	-0,39
 Derivati	0,00

Coupon Range %

0 coupon	15,25
Da 0 a 4 cedole	81,18
Da 4 a 6 cedole	2,93
Da 6 a 8 cedole	0,64
Da 8 a 10 cedole	0,00
Da 10 a 12 cedole	0,00
Oltre 12 cedole	0,00

Ripartizione Geografica %

<b>America</b>	<b>0,21</b>
Stati Uniti	0,21
Canada	0,00
America Latina e Centrale	0,00
<b>Europa</b>	<b>99,79</b>
Regno Unito	0,00
Europa Occidentale - Euro	99,67
Europa Occidentale - Non Euro	0,12
Europa dell'Est	0,00
Africa	0,00
Medio Oriente	0,00
<b>Asia</b>	<b>0,00</b>
Giappone	0,00
Australasia	0,00
Asia - Paesi Sviluppati	0,00
Asia - Emergente	0,00

Anagrafica

Società di Gestione	BNP PARIBAS ASSET MANAGEMENT Europe	Patrimonio Classe (Mln)	125,71 EUR	Investimento Min. Ingresso	1/1.000 Quota
Telefono	+33 (0)145 252 525	(09/02/2026)		Investimento Min. Successivo	1/1.000 Quota
Web	www.bnpparibas-am.fr	Domicilio	FRANCIA	T.E.R.	-
Data di Partenza	20/04/2011	Valuta del Fondo	EUR	Spese correnti	0,45%
Nome del Gestore	Maxime Lory	UCITS	Si	Commissione di incentivo	-
Data Inizio Gestione	02/09/2024	Inc/Acc	Inc		
NAV (09/02/2026)	EUR 186,43	ISIN	FR0011031681		
Patrimonio Netto (Mln)	499,17 EUR				

(30/11/2025)