

AB - RMB Income Plus Portfolio A2 Acc

Categoria Morningstar™

Obbligazionari RMB

Benchmark Morningstar

Markit iBoxx ALBI China Offshore TR CNH

Usato nel Report

Benchmark Dichiarato

CNH Deposit Rate 1 Week

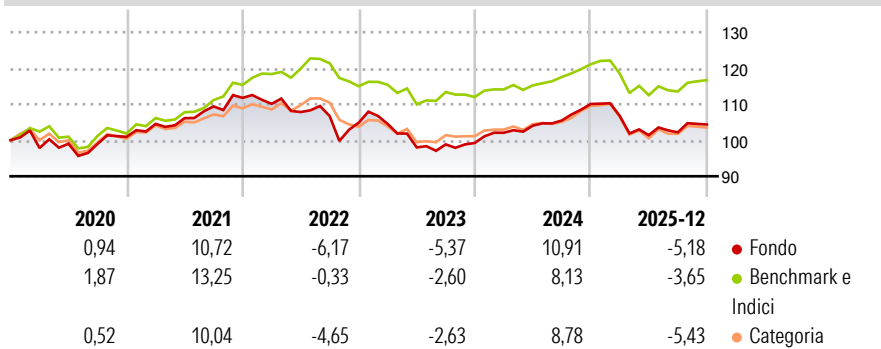
Morningstar Rating™

★ ★ ★

Obiettivo d'Investimento Dichiarato

Il Comparto mira a realizzare un elevato rendimento del vostro investimento, misurato in renminbi (RMB), tramite la generazione di un elevato reddito e l'incremento del valore di tale investimento nel lungo termine. Salvo se diversamente previsto dal contesto, il termine "RMB" qui utilizzato si riferisce all'RMB offshore ("CNH") e non all'RMB onshore ("CNY").

Rendimenti



Misure di Rischio

3Y Alpha	0,33	3Y Sharpe Ratio	-0,50
3Y Beta	0,66	3Y Std Dev	5,94
3Y R-Squared	11,47	3Y Risk	Med
3Y Info Ratio	-0,28	5Y Risk	+Med
3Y Tracking Error	2,40	10Y Risk	Alto

Basati su Markit iBoxx ALBI China Offshore TR CNH (dove applicabile)

Bend. Cumulati %

Periodo di maturazione	rendimento	Risk	Costo
3-Mesi	-0,45	0,42	-0,24
6-Mesi	0,97	0,83	1,21
1-Anno	-6,19	-5,30	-6,93
3-Anni Ann.ti	-1,34	-0,14	-0,31
5-Anni Ann.ti	0,14	2,09	1,39
10-Anni Ann.ti	1,18	2,59	1,96

Rendimenti aggiornati al 28/01/2026

Rendimenti

Trimestrali %	Q1	Q2	Q3	Q4
2026	-	-	-	-
2025	-3,03	-5,00	0,76	2,15
2024	2,85	1,94	1,38	4,35
2023	-0,32	-6,24	0,85	0,41
2022	-1,49	-2,06	-1,05	-1,73

Portafoglio 31/12/2025



Asset Allocation %	Netta
● Azioni	0,00
● Obbligazioni	99,88
● Liquidità	0,08
● Altro	0,04

Fixed Income Style

Box™			Qualità Credito	Duration Effettiva	7,94
			Alto	Maturità effettiva	-
			Med	Qualità Credito Media	BB
			Basso		
Bassa	Med	Alta			







Credit Quality %

	0		0
AAA	5,70	BBB	16,49
AA	5,96	BB	7,37
A	40,71	B	3,29
		Below B	0,45
		Not Rated	20,03

Titoli principali

Nome	Settore	%
AB China Bond SA CNH	—	6,11
China (People's Republic Of)	—	4,58
Arab Petroleum Investments...	—	3,75
China Development Bank	—	3,62
AB SICAV I - Asia High Yld...	—	3,49
China (People's Republic Of)	—	3,05
OTP Bank PLC	—	2,94
Chubb INA Holdings LLC	—	1,99
CGNPC International Ltd.	—	1,91
Citigroup Inc.	—	1,86
% Primi 10 Titoli sul Patrimonio		33,29
Numero Complessivo di Titoli Azionari		0
Numero Complessivo di Titoli Obbligazionari		138

Fixed Income Sector Weightings %

 Governativo	23,53
 Societario	76,39
 Cartolarizzazioni	0,00
 Enti Locali	0,00
 Liquidità ed equivalenti	0,08
 Derivati	0,00

Coupon Range %

0 coupon	0,01
Da 0 a 4 cedole	82,15
Da 4 a 6 cedole	8,91
Da 6 a 8 cedole	4,45
Da 8 a 10 cedole	4,21
Da 10 a 12 cedole	0,25
Oltre 12 cedole	0,01

Scadenze %

da 1 a 3	28,88
da 3 a 5	25,10
da 5 a 7	7,76
da 7 a 10	20,13
da 10 a 15	2,88
da 15 a 20	0,74
da 20 a 30	11,88
oltre 30	0,15

Anagrafica

Società di Gestione	AllianceBernstein (Luxembourg) S.à r.l.	Patrimonio Classe (Mln) (28/01/2026)	285,28 CNH	Investimento Min. Ingresso	2.000 EUR
Telefono	+352 46 39 36 151	Domicilio	LUSSEMBURGO	Investimento Min. Successivo	750 EUR
Web	www.abglobal.com	Valuta del Fondo	CNH	T.E.R.	1,37%
Data di Partenza	23/05/2011	UCITS	Si	Spese correnti	1,37%
Nome del Gestore	Scott DiMaggio Diwakar Vijayvergia Christian DiClementi Eric Liu	Inc/Acc	Acc	Commissione di incentivo	0,00%
		ISIN	LU0633139042		
Data Inizio Gestione	01/10/2018				
NAV (28/01/2026)	CNH 153,34				
Patrimonio Netto (Mln)	2.687,18 CNH				

(31/12/2025)