

Lombard Odier Funds - Transition Materials Syst. Hdg (EUR) PA

Categoria Morningstar™

Materie Prime - Generiche

Benchmark Morningstar
Not Categorized
Usato nel Report
Benchmark Dichiarato

Bloomberg Commodity TR USD

Morningstar Rating™

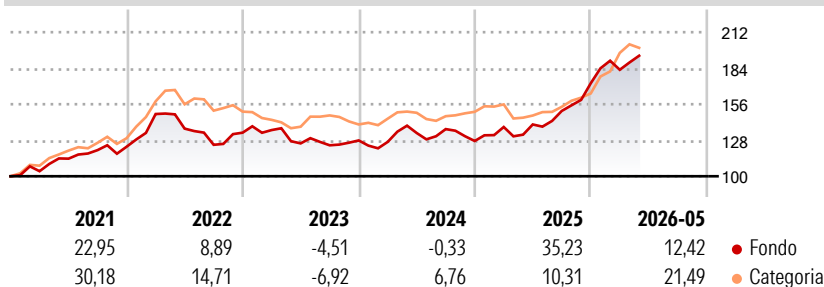
Senza rating

Obiettivo d'Investimento Dichiarato

Il Comparto mira a replicare la performance del LOIM Commodity Index, un indice conforme alla direttiva OICVM IV con un'esposizione ampia e diversificata alle materie prime che replica la performance di ventuno future su commodity selezionati in quattro ampi settori quali metalli industriali, metalli preziosi, energia e agricoltura. Il Gestore applica una metodologia proprietaria che determina e adegua la ponderazione di ogni settore in modo che il suo contributo al rischio complessivo del portafoglio tenda a essere equivalente a quello degli altri rispettivi settori (maggiore è il rischio di fluttuazione di un settore, minore sarà la ponderazione nel portafoglio).

Misure di Rischio

3Y Alpha	-	3Y Sharpe Ratio	0,97
3Y Beta	-	3Y Std Dev	12,16
3Y R-Squared	-	3Y Risk	-
3Y Info Ratio	-	5Y Risk	-
3Y Tracking Error	-	10Y Risk	-

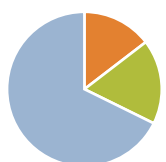
Rendimenti

Rend. Cumulati %

	Fondo	Cat
3-Mesi	-1,14	-4,66
6-Mesi	2,78	12,93
1-Anno	27,23	25,81
3-Anni Ann.ti	11,32	10,29
5-Anni Ann.ti	9,21	8,59
10-Anni Ann.ti	4,80	4,63

Rendimenti aggiornati al 25/06/2026

Rendimenti

	Q1	Q2	Q3	Q4
Trimestrali %				
2026	6,08	-	-	-
2025	8,54	1,43	7,48	14,29
2024	-0,89	5,47	2,26	-6,75
2023	1,51	-7,63	-1,19	3,05
2022	20,69	-7,65	-9,19	7,59

Portafoglio 30/11/2025

Asset Allocation %

- Azioni
- Obbligazioni
- Liquidità
- Altro

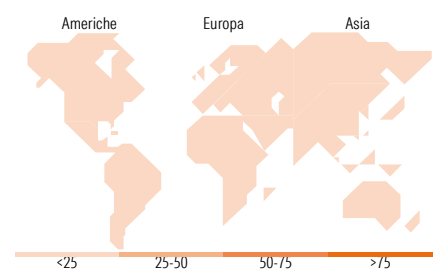
Netta
0,00
22,58
-27,40
104,82

Fixed Income Style
Box™

 Qualità Credito
Alto Med Basso
Bassa Med Alta
Sensibilità ai Tassi

Fondo
Duration Effettiva
Maturità effettiva
Qualità Credito Media

Fondo

 -
-
-

Titoli principali

Nome	Settore	%
TRSGS D8YF US060526P-TRSGS...	-	84,46
Trsbp Cxuv Us190326p-Trsbp...	-	20,36
BNP Paribas Issuance BV 5.2%	-	3,19
J.P. Morgan Structured...	-	3,17
Codeis Securities SA 0%	-	3,16
Citigroup Global Markets...	-	3,16
Asian Development Bank 1%	-	3,13
Korea Development Bank 0.8%	-	1,86
The Toronto-Dominion Bank...	-	1,62
Oesterreichische...	-	1,60
% Primi 10 Titoli sul Patrimonio		125,71
Numero Complessivo di Titoli Azionari		0
Numero Complessivo di Titoli Obbligazionari		14

Fixed Income Sector Weightings %

	Fondo
☑ Governativo	9,10
⚙ Societario	17,06
🏠 Cartolarizzazioni	1,62
🏢 Enti Locali	0,00
📄 Liquidità ed equivalenti	-32,58
📑 Derivati	-0,03

Coupon Range %

	Fondo
0 coupon	20,89
Da 0 a 4 cedole	64,93
Da 4 a 6 cedole	14,18
Da 6 a 8 cedole	0,00
Da 8 a 10 cedole	0,00
Da 10 a 12 cedole	0,00
Oltre 12 cedole	0,00

Ripartizione Geografica %

	Fondo
America	0,00
Stati Uniti	-
Canada	-
America Latina e Centrale	-
Europa	0,00
Regno Unito	-
Europa Occidentale - Euro	-
Europa Occidentale - Non Euro	-
Europa dell'Est	-
Africa	-
Medio Oriente	-
Asia	0,00
Giappone	-
Australasia	-
Asia - Paesi Sviluppati	-
Asia - Emergente	-

Anagrafica

Società di Gestione	Lombard Odier Funds (Europe) SA	Patrimonio Classe (Mln)	4,97 EUR	Investimento Min. Ingresso	3.000 EUR
Telefono	00352 27 78 5000	Domicilio	LUSSEMBURGO	Investimento Min. Successivo	1 EUR
Web	www.loim.com	Valuta del Fondo	EUR	T.E.R.	-
Data di Partenza	06/07/2011	UCITS	Si	Spese correnti	1,87%
Nome del Gestore	-	Inc/Acc	Acc	Commissione di incentivo	-
Data Inizio Gestione	06/07/2011	ISIN	LU0640921622		
NAV (25/06/2026)	EUR 8,50				

[See disclosures for more details](#)

© 2026 Morningstar Italia. Tutti i diritti sono riservati. Le informazioni qui contenute: (1) sono proprietà di Morningstar, (2) non possono essere copiate, (3) non costituiscono consiglio di investimento; (4) sono fornite con scopi informativi; (5) sono ritenute attendibili da Morningstar che, pertanto, ne garantisce il maggior grado di accuratezza e completezza possibile, fatto salvo il caso in cui queste Le siano state fornite in modo errato e/o non completo dalle relative società prodotte; (6) sono estratte dai dati del fondo disponibili e riferiti a date temporali diverse. Morningstar non è responsabile per qualunque danno o perdita derivante da qualunque uso delle informazioni e chi visiona tali informazioni sarà responsabile dell'uso che andrà a farne. Non vi è naturalmente garanzia alcuna che i risultati del passato trovino un riscontro nel futuro.

Lombard Odier Funds - Transition Materials Syst. Hdg (EUR) PA

Patrimonio Netto (Mln)

132,14 USD

(30/11/2025)