

Diversified Growth Company Dynamic Growth A EUR

Categoria Morningstar™

Bilanciati Aggressivi EUR

Benchmark Morningstar

Morningstar Euro Aggressive Global Target
Allocation NR EUR
Usato nel Report

Benchmark Dichiarato

68% MSCI World 100% Hdg NR USD, 7%
MSCI EM 100% Hdg NR USD, 25%
Bloomberg Global Agg 1-5 Hdg TR EUR

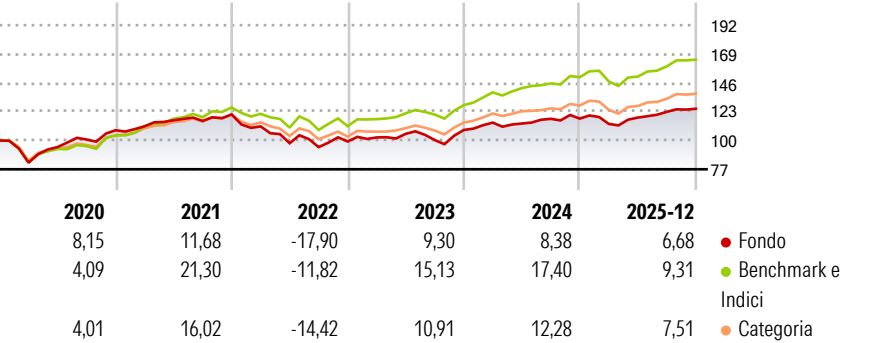
Morningstar Rating™

★★

Obiettivo d'Investimento Dichiarato

The investment objective of the Sub-Fund is to obtain an increase in the value of long-term investments while controlling their volatility by building a global growth portfolio.

Rendimenti



Misure di Rischio

3Y Alpha	-4,98	3Y Sharpe Ratio	0,60
3Y Beta	0,98	3Y Std Dev	8,74
3Y R-Squared	83,14	3Y Risk	Med
3Y Info Ratio	-1,61	5Y Risk	Med
3Y Tracking Error	3,60	10Y Risk	-

Basati su Morningstar Euro Aggressive Global Target Allocation NR EUR (dove applicabile)

Rend. Cumulati %	Fondo	Bmk	Cat	Rendimenti Trimestrali %	Q1	Q2	Q3	Q4
3-Mesi	1,33	2,11	2,10	2026	-	-	-	-
6-Mesi	5,73	7,98	7,66	2025	-3,61	4,47	3,87	2,00
1-Anno	6,35	7,86	7,08	2024	5,41	-0,63	3,30	0,16
3-Anni Ann.ti	7,19	12,72	9,96	2023	3,27	2,81	-4,68	8,00
5-Anni Ann.ti	3,24	9,97	6,50	2022	-7,91	-12,09	-3,19	4,74
10-Anni Ann.ti	-	-	-					

Rendimenti aggiornati al 28/01/2026

Portafoglio 31/07/2025

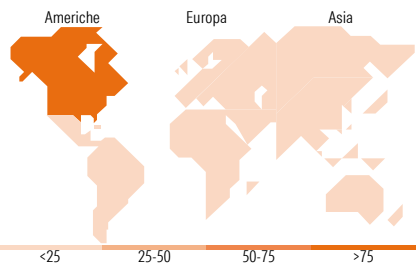
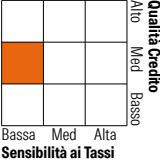


Morningstar Style Box®

Stile Azionario



Reddito Fisso



Titoli principali

Nome	Settore	%
iShares Core MSCI World ETF...	—	18,97
DGC Stock Selection B EUR Acc	—	17,43
Vanguard Glb S/T Corp Bd Idx...	—	12,21
iShares S&P 500 Equal Weight...	—	11,07
iShares MSCI ACWI ETF USD Acc	—	8,32
Canadian Imperial Bank of...	—	7,11
JPMorgan Chase Bank,...	—	6,82
DGC Energy DPM EUR Acc	—	3,96
Pictet-Short-Term Money...	—	3,24
Aegon European ABS I EUR Acc	—	3,15
% Primi 10 Titoli sul Patrimonio		92,30
Numero Complessivo di Titoli Azionari		0
Numero Complessivo di Titoli Obbligazionari		5

Distribuzione Settoriale %

	Fondo
Ciclico	31,90
Sensibile	49,84
Difensivo	18,26

Fixed Income Sector Weightings %

	Fondo
Governativo	4,67
Societario	83,78
Cartolarizzazioni	8,88
Enti Locali	0,02
Liquidità ed equivalenti	2,64
Derivati	0,01

Ripartizione Geografica %

	Fondo
America	75,23
Stati Uniti	72,38
Canada	2,70
America Latina e Centrale	0,16
Europa	20,04
Regno Unito	2,17
Europa Occidentale - Euro	10,74
Europa Occidentale - Non Euro	6,88
Europa dell'Est	0,04
Africa	0,05
Medio Oriente	0,17
Asia	4,73
Giappone	2,31
Australasia	0,76
Asia - Paesi Sviluppati	0,94
Asia - Emergente	0,72

Anagrafica

Società di Gestione	NS Partners Europe SA	Patrimonio Classe (Mln)	7,77 EUR	Investimento Min. Ingresso	-
Telefono	+352 (26) 27 11	(28/01/2026)		Investimento Min. Successivo	-
Web	nspgroup.com	Domicilio	LUSSEMBURGO	T.E.R.	-
Data di Partenza	01/02/2007	Valuta del Fondo	EUR	Spese correnti	1,67%
Nome del Gestore	-	UCITS	Si	Commissione di incentivo	-
Data Inizio Gestione	31/10/2019	Inc/Acc	Acc		
NAV (28/01/2026)	EUR 176,09	ISIN	LU0283566767		
Patrimonio Netto (Mln)	20,90 EUR				

(31/07/2025)