

# JPMorgan Investment Funds - Global Dividend Fund C (dist) EUR

## Categoria Morningstar™

Azionari Globali - Reddito

## Benchmark Morningstar

Morningstar Global Markets High Dividend

Yield NR USD

Usato nel Report

## Benchmark Dichiarato

MSCI ACWI NR EUR

## Morningstar Rating™

★★★★

### Obiettivo d'Investimento Dichiarato

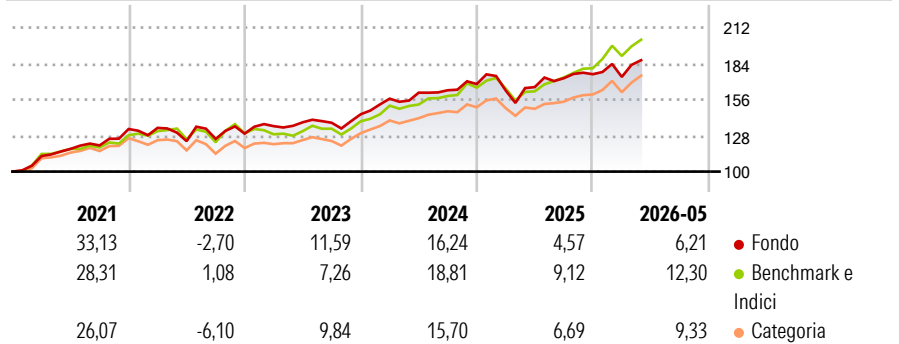
Il Comparto mira ad offrire la crescita del capitale nel lungo periodo investendo principalmente in società di tutto il mondo che generano reddito elevato e in aumento. Almeno il 67% degli attivi del Comparto (ad esclusione della liquidità e di strumenti equivalenti) sarà investito in titoli azionari di società che generano reddito elevato e in aumento. Gli emittenti di tali titoli possono avere sede in qualsiasi paese, ivi compresi i Mercati Emergenti. Il portafoglio del Comparto è concentrato su circa 40-90 società.

### Misure di Rischio

3Y Alpha	-3,65	3Y Sharpe Ratio	0,78
3Y Beta	0,93	3Y Std Dev	10,78
3Y R-Squared	80,21	3Y Risk	Med
3Y Info Ratio	-1,06	5Y Risk	Med
3Y Tracking Error	5,19	10Y Risk	Med

Basati su Morningstar Global Markets High Dividend Yield NR USD (dove applicabile)

### Rendimenti



### Rend. Cumulati %

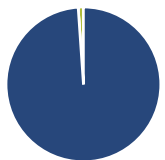
	Fondo	Bmk	Cat
3-Mesi	5,13	7,14	5,39
6-Mesi	5,88	13,54	9,12
1-Anno	12,35	25,32	14,92
3-Anni Ann.ti	10,52	15,84	11,91
5-Anni Ann.ti	10,07	11,80	9,26
10-Anni Ann.ti	11,27	10,12	8,88

Rendimenti aggiornati al 09/06/2026

### Rendimenti

	Q1	Q2	Q3	Q4
2026	-1,20	-	-	-
2025	-2,98	1,64	4,16	1,81
2024	8,40	2,98	1,16	2,94
2023	4,47	2,20	-0,25	4,78
2022	0,66	-7,69	1,39	3,29

### Portafoglio 30/04/2026



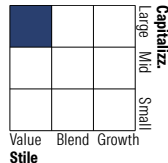
#### Asset Allocation %

- Azioni
- Obbligazioni
- Liquidità
- Altro

#### Netta

98,90  
0,00  
1,09  
0,00

#### Style Box Azionaria



#### Mkt Cap %

Fondo	Value	Blend	Growth
Giant	40,20		
Large	49,67		
Medium	10,13		
Small	0,00		
Micro	0,00		

#### Capitalizzazione media di mercato

Fondo	Ave Mkt Cap USD
	215.401,50



### Titoli principali

Nome	Settore	%
Taiwan Semiconductor...	Microelettronica	6,13
Broadcom Inc	Microelettronica	4,34
Microsoft Corp	Software	4,32
NextEra Energy Inc	Energia	2,80
Trane Technologies PLC Class A	Macchine e Strumenti	2,45
Yum Brands Inc	Ristori e Servizi	2,22
Lowe's Companies Inc	Retail	2,09
NXP Semiconductors NV	Microelettronica	2,09
McDonald's Corp	Ristori e Servizi	1,95
Munchener...	Ristori e Servizi	1,92
% Primi 10 Titoli sul Patrimonio		30,32
Numero Complessivo di Titoli Azionari		80
Numero Complessivo di Titoli Obbligazionari		0

### Distribuzione Settoriale %

Fondo	%
<b>Ciclico</b>	<b>32,28</b>
Materie Prime	1,59
Beni di Consumo Ciclici	8,14
Finanza	21,13
Immobiliare	1,41
<b>Sensibile</b>	<b>48,68</b>
Telecomunicazioni	7,13
Energia	5,49
Beni Industriali	10,67
Tecnologia	25,40
<b>Difensivo</b>	<b>19,04</b>
Beni Difensivi	2,72
Salute	10,37
Servizi di Pubblica Utilità	5,94

### Ripartizione Geografica %

Fondo	%
<b>America</b>	<b>60,65</b>
Stati Uniti	59,76
Canada	0,00
America Latina e Centrale	0,89
<b>Europa</b>	<b>20,86</b>
Regno Unito	7,59
Europa Occidentale - Euro	10,67
Europa Occidentale - Non Euro	2,21
Europa dell'Est	0,00
Africa	0,39
Medio Oriente	0,00
<b>Asia</b>	<b>18,50</b>
Giappone	4,58
Australasia	0,00
Asia - Paesi Sviluppati	11,63
Asia - Emergente	2,29

### Anagrafica

Società di Gestione	JPMorgan Asset Management (Europe) S.à r.l.	Patrimonio Classe (Mln)	110,51 EUR	Investimento Min. Ingresso	10.000.000 EUR
		(09/06/2026)		Investimento Min. Successivo	1.000 EUR
		Domicilio	LUSSEMBURGO	T.E.R.	0,79%
Telefono	+352 34 101	Valuta del Fondo	EUR	Spese correnti	0,81%
Web	http://www.jpmorganassetmanagement.com	UCITS	Si	Commissione di incentivo	-
		Inc/Acc	Inc		
		ISIN	LU0647154961		
Data di Partenza	14/07/2011				
Nome del Gestore	Helge Skibeli				

See disclosures for more details

© 2026 Morningstar Italia. Tutti i diritti sono riservati. Le informazioni qui contenute: (1) sono proprietà di Morningstar, (2) non possono essere copiate, (3) non costituiscono consiglio di investimento; (4) sono fornite con scopi informativi; (5) sono ritenute attendibili da Morningstar che, pertanto, ne garantisce il maggior grado di accuratezza e completezza possibile, fatto salvo il caso in cui queste Le siano state fornite in modo errato e/o non completo dalle relative società prodotte; (6) sono estratte dai dati del fondo disponibili e riferiti a date temporali diverse. Morningstar non è responsabile per qualunque danno o perdita derivante da qualunque uso delle informazioni e chi visiona tali informazioni sarà responsabile dell'uso che andrà a farne. Non vi è naturalmente garanzia alcuna che i risultati del passato trovino un riscontro nel futuro.

# JPMorgan Investment Funds - Global Dividend Fund C (dist) EUR

---

Data Inizio Gestione	05/03/2018
NAV <small>(09/06/2026)</small>	EUR 247,55
Patrimonio Netto (Mln) <small>(30/04/2026)</small>	7.803,58 USD