

Neuberger Berman High Yield Bond Fund AUD A Accumulating Class

Categoria Morningstar™

Obbligazionari Altro

Benchmark Morningstar

Not Categorized
Usato nel Report

Benchmark Dichiarato

ICE BofA US HY Constnd TR USD

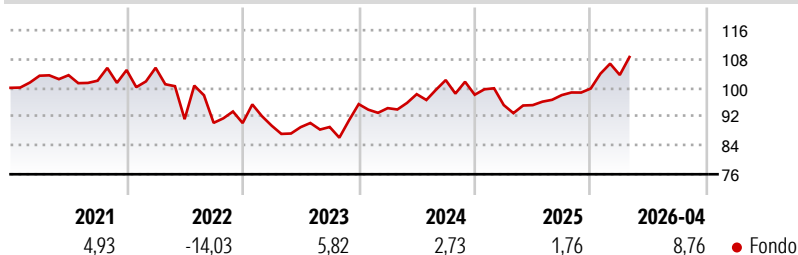
Morningstar Rating™

Senza rating

Obiettivo d'Investimento Dichiarato

Il Fondo mira a conseguire un interessante rendimento totale (reddito più apprezzamento del capitale) dal mercato dei titoli a reddito fisso ad alto rendimento.

Rendimenti



Misure di Rischio

3Y Alpha	-	3Y Sharpe Ratio	0,54
3Y Beta	-	3Y Std Dev	8,88
3Y R-Squared	-	3Y Risk	-
3Y Info Ratio	-	5Y Risk	-
3Y Tracking Error	-	10Y Risk	-

Rend. Cumulati %

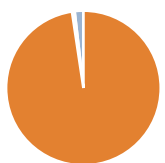
Periodo	Rend. Cumulati %
3-Mesi	2,94
6-Mesi	11,77
1-Anno	15,32
3-Anni Ann.ti	7,04
5-Anni Ann.ti	1,00
10-Anni Ann.ti	3,04

Rendimenti aggiornati al 11/05/2026

Rendimenti

Periodo	Q1	Q2	Q3	Q4
2026	3,77	-	-	-
2025	-2,91	-0,02	2,92	1,86
2024	-1,16	4,11	3,99	-3,99
2023	-0,80	-0,47	0,05	7,12
2022	0,60	-13,52	-1,11	-0,06

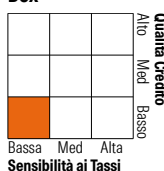
Portafoglio 31/03/2026



Asset Allocation %	Netta
● Azioni	0,00
● Obbligazioni	97,63
● Liquidità	0,55
● Altro	1,82

Fixed Income Style

Box™



Stile	Fondo
Duration Effettiva	3,47
Maturità effettiva	5,89
Qualità Credito Media	B

Credit Quality %

Qualità	Fondo	Qualità	Fondo
AAA	1,33	BBB	1,53
AA	0,00	BB	53,54
A	0,00	B	32,17
		Below B	11,38
		Not Rated	0,05

Titoli principali

Nome	Settore	%
Carnival Corporation	—	0,85
1261229 Bc Ltd.	—	0,71
TransDigm, Inc.	—	0,60
Black Pearl Compute LLC	—	0,60
Tenet Healthcare Corporation	—	0,58
Madison IAQ LLC	—	0,55
Mauser Packaging Solutions...	—	0,53
SV RNO Property Owner 1 LLC	—	0,53
Antero Midstream Partners LP...	—	0,52
Wand Newco 3 Inc	—	0,51
% Primi 10 Titoli sul Patrimonio		5,97
Numero Complessivo di Titoli Azionari		0
Numero Complessivo di Titoli Obbligazionari		523

Fixed Income Sector Weightings %

Settore	Fondo
🏛️ Governativo	0,00
⚙️ Societario	99,44
🏠 Cartolarizzazioni	0,00
🏢 Enti Locali	0,00
🏥 Liquidità ed equivalenti	0,56
📄 Derivati	0,00

Coupon Range %	Fondo
0 coupon	0,00
Da 0 a 4 cedole	1,57
Da 4 a 6 cedole	21,89
Da 6 a 8 cedole	60,36
Da 8 a 10 cedole	13,17
Da 10 a 12 cedole	1,61
Oltre 12 cedole	1,39

Scadenze %

Scadenza	Fondo
da 1 a 3	9,95
da 3 a 5	33,09
da 5 a 7	33,17
da 7 a 10	21,07
da 10 a 15	0,62
da 15 a 20	0,43
da 20 a 30	1,32
oltre 30	0,19

Anagrafica

Società di Gestione	Neuberger Berman Asset Management Ireland Limited	Patrimonio Classe (Mln)	0,27 AUD	Investimento Min. Ingresso	1.000 EUR
		(11/05/2026)		Investimento Min. Successivo	-
		Domicilio	IRLANDA	T.E.R.	1,30%
Telefono	-	Valuta del Fondo	AUD	Spese correnti	1,31%
Web	-	UCITS	Si	Commissione di incentivo	-
Data di Partenza	28/08/2012	Inc/Acc	Acc		
Nome del Gestore	-	ISIN	IE00B5NTQ667		
Data Inizio Gestione	31/12/2019				
NAV (11/05/2026)	AUD 17,21				
Patrimonio Netto (Mln)	1.845,41 USD				

(31/03/2026)