

Templeton European Improvers Fund N(acc)EUR

Categoria Morningstar™

Azionari Europa Large Cap Blend

Benchmark Morningstar

Morningstar Developed Europe Target

Market Exposure NR EUR

Usato nel Report

Benchmark Dichiarato

MSCI Europe NR EUR

Morningstar Rating™

★★

Obiettivo d'Investimento Dichiarato

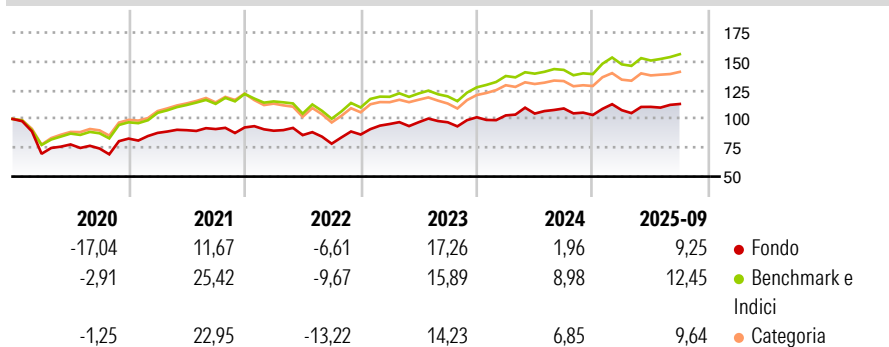
Franklin European Dividend Fund (il "Fondo") si prefigge di generare reddito e aumentare il valore dei suoi investimenti a lungo termine. Il Fondo investe principalmente in: · azioni e/o titoli legati ad azioni emessi da società di qualunque dimensione situate, o che conducono attività significative, in paesi europei Il Fondo può investire in misura minore in: · azioni, titoli indicizzati o legati ad azioni emessi da società di qualunque dimensione, situate in qualsiasi paese Il team d'investimento esegue un'analisi finanziaria approfondita allo scopo di selezionare singoli titoli che a suo giudizio generano dividendi interessanti od offrono la prospettiva di dividendi interessanti in futuro.

Misure di Rischio

3Y Alpha	-2,35	3Y Sharpe Ratio	0,85
3Y Beta	0,98	3Y Std Dev	11,66
3Y R-Squared	81,46	3Y Risk	+Med
3Y Info Ratio	-0,61	5Y Risk	Med
3Y Tracking Error	5,06	10Y Risk	+Med

Basati su Morningstar Developed Europe Target Market Exposure NR EUR (dove applicabile)

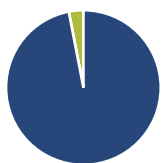
Rendimenti



Rend. Cumulati %	Fondo	Bmk	Cat	Rendimenti Trimestrali %	Q1	Q2	Q3	Q4
3-Mesi	1,82	4,29	3,60	2025	4,06	2,66	2,27	-
6-Mesi	15,04	13,63	12,47	2024	1,61	1,53	4,24	-5,19
1-Anno	5,10	11,20	8,49	2023	10,52	1,65	-0,06	4,44
3-Anni Ann.ti	12,26	15,58	13,93	2022	-3,09	-4,22	-8,68	10,18
5-Anni Ann.ti	8,99	12,26	10,20	2021	5,98	2,65	1,10	1,53
10-Anni Ann.ti	2,66	7,39	6,32					

Rendimenti aggiornati al 17/10/2025

Portafoglio 30/09/2025



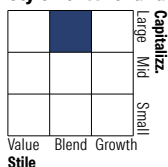
Asset Allocation %

● Azioni	96,96
● Obbligazioni	0,00
● Liquidità	3,04
● Altro	0,00

Netta

	96,96
	0,00
	3,04
	0,00

Style Box Azionaria

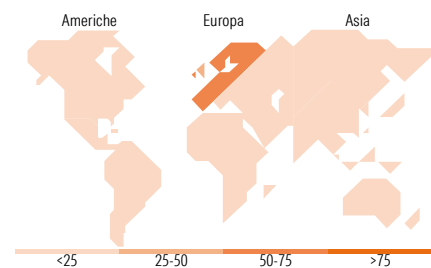


Mkt Cap %

Fondo	34,60
Giant	32,00
Large	31,88
Medium	1,52
Small	0,00
Micro	0,00

Capitalizzazione media di mercato

Fondo	32.221,3
Ave Mkt Cap EUR	1



Titoli principali

Nome	Settore	%
Novo Nordisk AS Class B	+	4,34
SSE PLC	+	4,25
Lvmh Moet Hennessy Louis...	+	4,22
BNP Paribas Act. Cat.A	+	3,90
Unilever PLC	+	3,78
Carrefour	+	3,70
ING Groep NV	+	3,23
Smith & Nephew PLC	+	3,13
CNH Industrial NV	+	3,10
Thales	+	2,98
% Primi 10 Titoli sul Patrimonio		36,63
Numero Complessivo di Titoli Azionari		41
Numero Complessivo di Titoli Obbligazionari		0

Distribuzione Settoriale %

	Fondo
Ciclico	37,82
Materie Prime	3,44
Beni di Consumo Ciclici	12,27
Finanza	21,05
Immobiliare	1,06
Sensibile	36,08
Telecomunicazioni	2,36
Energia	5,71
Beni Industriali	19,84
Tecnologia	8,18
Difensivo	26,10
Beni Difensivi	7,71
Salute	14,00
Servizi di Pubblica Utilità	4,39

Ripartizione Geografica %

	Fondo
America	4,72
Stati Uniti	4,72
Canada	0,00
America Latina e Centrale	0,00
Europa	95,28
Regno Unito	29,00
Europa Occidentale - Euro	53,30
Europa Occidentale - Non Euro	10,99
Europa dell'Est	1,99
Africa	0,00
Medio Oriente	0,00
Asia	0,00
Giappone	0,00
Australasia	0,00
Asia - Paesi Sviluppati	0,00
Asia - Emergente	0,00

Anagrafica

Società di Gestione	Franklin Templeton International Services S.à r.l.	Patrimonio Classe (Mln)	5,96 EUR	Investimento Min. Ingresso	1.000 USD
Telefono	+352 46 66 67 212	Domicilio	LUSSEMBURGO	Investimento Min. Successivo	1.000 USD
Web	www.franklintempleton.lu	Valuta del Fondo	EUR	T.E.R.	-
Data di Partenza	29/07/2011	UCITS	Si	Spese correnti	2,59%
Nome del Gestore	-	Inc/Acc	Acc	Commissione di incentivo	-
		ISIN	LU0645133033		

Templeton European Improvers Fund N(acc)EUR

Data Inizio Gestione	31/01/2025
NAV (17/10/2025)	EUR 19,58
Patrimonio Netto (Mln)	19,52 EUR
(30/09/2025)	